



SERTÃOZINHO

Estado da Paraíba
MUNICÍPIO DE SERTÃOZINHO

DIÁRIO OFICIAL

Ano XX Edição - 249 Lei Municipal nº 111/2005

SERTÃOZINHO - PB, 12 de novembro de 2018

ATOS DO PODER EXECUTIVO

LEI N° 333/2018

Altera a Lei nº 325/2018, de 12/06/2018, e dá outras providências.


O PREFEITO CONSTITUCIONAL DO MUNICÍPIO DE SERTÃOZINHO, no uso das atribuições legais, faz saber que a Câmara Municipal aprovou e é sancionada a seguinte Lei:

Artigo 1º - Altera o Anexo I da Lei 325/2018 que estabelece as prioridades e Metas da Administração Pública Municipal para o exercício 2019;

Artigo 2º - Altera os anexos de Metas Fiscais para o exercício de 2019.

Artigo 3º - Esta Lei entrará em vigor na data de sua publicação, revogadas as disposições em contrário.

Paço da Prefeitura Municipal de Sertãozinho/PB, 12 de novembro de 2018.


JOSÉ DE SOUSA MACHADO
Prefeito de Sertãozinho

ANEXO DAS PRIORIDADES E METAS

Ação (Projeto/Atividade)

- 1001 Modernização da Infraestrutura Administrativa da Câmara Municipal
- 1003 Reforma e/ou Ampliação de Unidades Escolares
- 1006 Construção de Unidades de Educação Infantil
- 1008 Pavimentação de Vias Públicas
- 1009 Construção, Reforma e/ou Ampliação de Prédios Públicos
- 1010 Aquisição de Veículos, Máquinas e Equipamentos para a Infraestrutura
- 1012 Construção, Ampliação e/ou Revitalização de Praças e Logradouros Públicos
- 1014 Desapropriação de Imóveis para fins de Utilidade Pública e Social
- 1015 Implantação do Sistema de Abastecimento D'água
- 1016 Perfuração e Instalação de Poços
- 1017 Construção e Revitalização de Açudes, Barreiros e Barragens Subterrâneas
- 1018 Construção de Cisternas
- 1022 Implantação do Sistema de Tratamento de Resíduos Sólidos - Aterro Sanitário
- 1023 Construção e Implantação do Centro de Referência de Assistência Social - CRAS
- 1024 Construção, reforma e/ou restauração de Unidades Habitacionais
- 1028 Aquisição de Veículo para Saúde
- 1029 Construção de Unidade Básica de Saúde e Policlínica
- 1030 Melhoria das Instalações, Equipamentos e Mobiliário da Rede Municipal de Saúde
- 1031 Ampliação e Recuperação de Unidades de Saúde
- 1032 Construção e/ou Ampliação do Polo de Academia da Saúde
- 1033 Reforma e/ou Ampliação do Cemitério Público
- 2001 Manutenção das Atividades do Poder Legislativo
- 2002 Manutenção das Atividades da Secretaria de Governo
- 2003 Veiculação das Ações do Governo Municipal
- 2004 Fomento do Controle Social e da Transparência Pública
- 2005 Publicação e Divulgação de Atos Oficiais e Legais
- 2006 Manutenção das Atividades da Secretaria de Administração
- 2007 Manutenção das Atividades da Secretaria de Agricultura e Meio Ambiente
- 2008 Manutenção das Atividades da Secretaria de Finanças e Planejamento
- 2009 Manutenção dos Encargos Previdenciários e Contributivos
- 2010 Manutenção das Atividades da Secretaria de Educação
- 2011 Manutenção das Atividades do Fundo Municipal de Saúde
- 2012 Manutenção das Atividades da Secretaria de Esporte e Lazer
- 2013 Manutenção das Atividades da Secretaria de Assistência Social
- 2014 Manutenção das Atividades da Secretaria de Infraestrutura
- 2015 Manutenção das Atividades do Conselho Municipal de Educação
- 2016 Manutenção das Atividades do Conselho Municipal de Saúde
- 2017 Capacitação e Formação dos Servidores Municipais
- 2018 Melhoria das Instalações, Equipamentos e Mobiliário da Rede Municipal de Educação
- 2019 Manutenção do Serviço de Transporte Escolar
- 2020 Manutenção das Políticas de Educação Infantil
- 2021 Manutenção do Ensino Infantil - Magistério
- 2022 Manutenção do Ensino Fundamental
- 2023 Manutenção da Educação de Jovens e Adultos
- 2024 Manutenção do Ensino Fundamental - Magistério
- 2025 Manutenção e Desenvolvimento do Ensino - MDE
- 2026 Manutenção do Programa Dinheiro Direto na Escola - PDDE/FNDE





ANEXO DAS PRIORIDADES E METAS

Ação (Projeto/Atividade)

- 2027 Manutenção de Outros Programas Educacionais - MEC/FNDE
- 2028 Aquisição e Distribuição de Material Escolar
- 2029 Manutenção da Merenda Escolar
- 2030 Aquisição e Distribuição de Fardamento Escolar
- 2031 Concessão de outro benefícios e incentivos aos estudantes
- 2032 Manutenção das Vias Urbanas
- 2033 Conservação e Melhoria das Estradas Vicinais
- 2034 Assistência a Pequenos Agricultores
- 2035 Contribuição ao Consórcio Intermunicipal de Resíduos Sólidos - CONSORES
- 2036 Manutenção da Limpeza Pública
- 2037 Construção de Galpão para Manejo de Resíduos Sólidos
- 2038 Implantação de Manutenção de Políticas Públicas para as Mulheres
- 2039 Implantação e Manutenção do Plano Municipal de Atendimento Socioeducativo
- 2041 Manutenção do Programa de Segurança Alimentar e Nutricional
- 2042 Concessão de Benefícios Eventuais de Assistência Social
- 2043 Desenvolvimento das Ações de Proteção Social Básica - SCFV/PAIF/CRAS
- 2044 Aprimoramento da Gestão do SUAS / IGD SUAS
- 2045 Gestão do Programa BOLSA FAMÍLIA - IGD/PBF
- 2046 Promoção da Primeira Infância no SUAS - Criança Feliz
- 2047 Manutenção do Conselho Municipal de Assistência Social - CMAS
- 2048 Manutenção de Outros Programas do FNAS
- 2049 Manutenção do Conselho Municipal da Criança e do Adolescente
- 2050 Manutenção do Conselho Tutelar da Criança e do Adolescente
- 2051 Elaboração de Estudos e Projetos
- 2052 Modernização da Infraestrutura Administrativa
- 2053 Incentivo à Produção de Atividades Artísticas e Culturais
- 2054 Promoção de Eventos e Festividades Culturais e Folclóricas
- 2055 Incentivo e Promoção das Atividades Esportivas
- 2056 Realização de Eventos Esportivos
- 2057 Manutenção da Assistência Farmacêutica Básica
- 2058 Manutenção das Atividades dos Agentes Comunitários da Saúde - ACS/PAB
- 2059 Manutenção das Atividades das Academias da Saúde - ACAD/PAB
- 2060 Manutenção das Atividades do Núcleo de Apoio à Saúde da Família - NASF/PAB
- 2061 Manutenção das Atividades da Saúde Bucal - SB/PAB
- 2062 Manutenção das Atividades do Programa Saúde da Família - PSF/PAB
- 2063 Manutenção das Atividades de Outros Programas de Atenção Básica - PAB
- 2064 Manter os Serviços da Central de Regulação e o Transporte Sanitário Eletivo
- 2065 Manutenção das Atividades das Vigilâncias em Saúde
- 2066 Manutenção das Atividades de Média e Alta Complexidade Ambulatorial e Hospitalar
- 2067 Manutenção das demais Assistências Farmacêutica no Município
- 2068 Manutenção das Atividades Administrativas do IPMS
- 2069 Concessão de Benefícios aos Segurados, Inativos e Pensionistas

Tabela 2 - DEMONSTRATIVO I - METAS ANUAIS



MUNICÍPIO DE SERTÃOZINHO
LEI DE DIRETRIZES ORÇAMENTÁRIAS
ANEXO DE METAS FISCAIS
METAS ANUAIS
ANO DE REFERÊNCIA - 2019

AMF - Demonstrativo I (LRF, art. 4º, § 1º)

R\$ 1,00

ESPECIFICAÇÃO	2019			2020			2021		
	Valor Corrente (a)	Valor Constante	% PIB (a / PIB) x 100	Valor Corrente (b)	Valor Constante	% PIB (b / PIB) x 100	Valor Corrente (c)	Valor Constante	% PIB (c / PIB) x 100
Receita Total	23.110.000,00	21.801.886,79	-	24.668.000,00	21.851.359,73	-	26.513.000,00	22.051.900,52	-
Receitas Primárias (I)	22.140.000,00	20.886.792,45	-	23.656.000,00	20.954.911,86	-	25.458.000,00	21.174.415,70	-
Despesa Total	23.110.000,00	21.801.886,79	-	24.668.000,00	21.851.359,73	-	26.513.000,00	22.051.900,52	-
Despesas Primárias (II)	22.770.000,00	21.481.132,08	-	23.798.000,00	21.080.698,02	-	25.563.000,00	21.261.748,32	-
Resultado Primário (III) = (I - II)	(630.000,00)	(594.339,62)	-	(142.000,00)	(125.786,16)	-	(105.000,00)	(87.332,61)	-
Resultado Nominal	(272.948,82)	(257.498,89)	-	(457.089,06)	(404.897,74)	-	(308.513,03)	(256.602,37)	-
Dívida Pública Consolidada	1.344.939,24	1.268.810,60	-	1.102.850,18	976.924,60	-	904.337,14	752.172,62	-
Dívida Consolidada Líquida	(7.805.060,76)	(7.363.264,87)	-	(8.262.149,82)	(7.318.761,47)	-	(8.570.662,86)	(7.128.555,98)	-

FONTE: Secretaria de Finanças e Planejamento

Nota: O cálculo das metas foi realizado considerando-se o seguinte cenário macroeconômico:

Variáveis	2019		2020		2021	
	2019	2020	2019	2020	2019	2021
PIB real (crescimento % anual)	NÃO DIVULGADO	NÃO DIVULGADO	NÃO DIVULGADO	NÃO DIVULGADO	NÃO DIVULGADO	NÃO DIVULGADO
Taxa real de juro implícito sobre a dívida líquida do Governo (média % anual)	6,00	6,50	6,00	6,50	6,00	6,00
Câmbio (R\$/US\$ - Final do Ano)	3,9	3,7	3,9	3,7	3,8	3,8
Inflação Média (%anual) projetada com base em índice oficial de inflação	6,5%	6,0%	6,5%	6,0%	6,0%	6,0%
Projeção do PIB do Estado - R\$ bilhões	NÃO DIVULGADO	NÃO DIVULGADO	NÃO DIVULGADO	NÃO DIVULGADO	NÃO DIVULGADO	NÃO DIVULGADO

Nota:

De acordo com o MDF aprovado pela Portaria 403, de 28/06/2016, para os Municípios as colunas PIB real e Projeção do PIB do Estado são opcionais, podendo ser apresentado em relação ao valor projetado do PIB dos respectivos Estados, até um milésimo por cento (0,001%).

Até a presente data, não foi divulgado a projeção do PIB pelo Estado da Paraíba. (<http://ideme.pb.gov.br/servicos/pib>)



MUNICÍPIO DE SERTÃOZINHO
LEI DE DIRETRIZES ORÇAMENTÁRIAS
ANEXO DE METAS FISCAIS
AVALIAÇÃO DO CUMPRIMENTO DAS METAS FISCAIS DO EXERCÍCIO ANTERIOR
ANO DE REFERÊNCIA - 2019

R\$ 1,00

ESPECIFICAÇÃO	Metas Previstas em 2017 (a)	% PIB	Metas Realizadas em 2017 (b)	% PIB	Variação	
					Valor (c) = (b-a)	% (c/a) x 100
Receita Total	16.187.802,52		16.187.802,52		-	0,00
Receitas Primárias (I)	15.730.931,15		15.235.158,52		(495.772,63)	-3,15
Despesa Total	14.875.842,16		14.875.842,16		-	0,00
Despesas Primárias (II)	14.398.037,25		14.794.230,69		396.193,44	2,75
Resultado Primário (III) = (I-II)	1.332.893,90		440.927,83		(891.966,07)	-66,92
Resultado Nominal	(8.142.983,12)		(1.456.817,32)		6.686.165,80	-458,96
Dívida Pública Consolidada	833.886,74		1.760.751,14		926.864,40	52,64
Dívida Consolidada Líquida	(5.091.735,72)		(6.548.553,04)		(1.456.817,32)	22,25

FONTE: Secretaria de Finanças e Planejamento

PIB Estadual Previsto e Realizado para 2015		VALOR	
ESPECIFICAÇÃO			
	Previsão do PIB Estadual para 2017		Não divulgado
	Valor efetivo do PIB Estadual em 2017		Não divulgado

Nota:
Até a presente data, não foi divulgado a projeção do PIB pelo Estado da Paraíba. (<http://ideme.pb.gov.br/servicos/pib>)



MUNICÍPIO DE SERTÃOZINHO
LEI DE DIRETRIZES ORÇAMENTÁRIAS
ANEXO DE METAS FISCAIS
AVALIAÇÃO DO CUMPRIMENTO DAS METAS FISCAIS DO EXERCÍCIO ANTERIOR
ANO DE REFERÊNCIA - 2019

R\$ 1,00

ESPECIFICAÇÃO	Metas Previstas em 2017 (a)	% PIB	Metas Realizadas em 2017 (b)	% PIB	Variação	
					Valor (c) = (b-a)	% (c/a) x 100
Receita Total	16.187.802,52		16.187.802,52		-	0,00
Receitas Primárias (I)	15.730.931,15		15.235.158,52		(495.772,63)	-3,15
Despesa Total	14.875.842,16		14.875.842,16		-	0,00
Despesas Primárias (II)	14.398.037,25		14.794.230,69		396.193,44	2,75
Resultado Primário (III) = (I-II)	1.332.893,90		440.927,83		(891.966,07)	-66,92
Resultado Nominal	(8.142.983,12)		(1.456.817,32)		6.686.165,80	-458,96
Dívida Pública Consolidada	833.886,74		1.760.751,14		926.864,40	52,64
Dívida Consolidada Líquida	(5.091.735,72)		(6.548.553,04)		(1.456.817,32)	22,25

FONTE: Secretaria de Finanças e Planejamento

PIB Estadual Previsto e Realizado para 2015		VALOR	
ESPECIFICAÇÃO			
	Previsão do PIB Estadual para 2017		Não divulgado
	Valor efetivo do PIB Estadual em 2017		Não divulgado

Nota:
Até a presente data, não foi divulgado a projeção do PIB pelo Estado da Paraíba. (<http://ideme.pb.gov.br/servicos/pib>)

Tabela 4 - DEMONSTRATIVO III - METAS FISCAIS ATUAIS COMPARADAS COM AS FIXADAS NOS TRÊS EXERCÍCIOS ANTERIORES



MUNICÍPIO DE SERTÃOZINHO
LEI DE DIRETRIZES ORÇAMENTÁRIAS
ANEXO DE METAS FISCAIS
METAS FISCAIS ATUAIS COMPARADAS COM AS FIXADAS NOS TRÊS EXERCÍCIOS ANTERIORES
ANO DE REFERÊNCIA - 2019

AMF - Demonstrativo III (RRF, art.4º, §2º, inciso II)

R\$ 1,00

ESPECIFICAÇÃO	VALORES A PREÇOS CORRENTES										
	2016	2017	%	2018	%	2019	%	2020	%	2021	%
Receita Total	16.729.575,15	16.187.802,52	-3,24%	22.907.000,00	41,51%	23.110.000,00	0,89%	24.668.000,00	6,74%	26.513.000,00	7,48%
Receitas Primárias (I)	15.730.931,15	15.235.158,52	-3,15%	22.127.000,00	45,24%	22.140.000,00	0,06%	23.656.000,00	6,85%	25.458.000,00	7,62%
Despesa Total	14.497.830,69	14.875.842,16	2,61%	20.076.312,00	34,96%	23.110.000,00	15,11%	24.668.000,00	6,74%	26.513.000,00	7,48%
Despesas Primárias (II)	14.398.037,25	14.794.230,69	2,75%	19.841.312,00	34,12%	22.770.000,00	14,76%	23.798.000,00	4,51%	25.563.000,00	7,42%
Resultado Primário (III) = (I - II)	1.332.893,90	440.927,83	-66,92%	2.285.688,00	418,38%	(630.000,00)	-127,56%	(142.000,00)	-77,46%	(105.000,00)	-26,06%
Resultado Nominal	(8.142.983,12)	(1.456.817,32)	-82,11%	(983.558,90)	-32,49%	(272.948,82)	-72,25%	(457.089,06)	67,46%	(308.513,03)	-32,50%
Dívida Pública Consolidada	833.886,74	1.760.751,14	111,15%	1.487.888,06	-15,50%	1.344.939,24	-9,61%	1.102.850,18	-18,00%	904.337,14	-18,00%
Dívida Consolidada Líquida	(5.091.735,72)	(6.548.553,04)	28,61%	(7.532.111,94)	15,02%	(7.805.060,76)	3,62%	(8.262.149,82)	5,86%	(8.570.662,86)	3,73%
VALORES A PREÇOS CONSTANTES											
ESPECIFICAÇÃO	2016	2017	%	2018	%	2019	%	2020	%	2021	%
Receita Total	14.959.827,55	15.343.888,64	2,57%	22.907.000,00	49,29%	21.801.886,79	-4,82%	21.851.359,73	0,23%	22.051.900,52	0,92%
Receitas Primárias (I)	14.066.825,67	14.440.908,55	2,66%	22.127.000,00	53,22%	20.886.792,45	-5,60%	20.954.911,86	0,33%	21.174.415,70	1,05%
Despesa Total	12.964.169,44	14.100.324,32	8,76%	20.076.312,00	42,38%	21.801.886,79	8,60%	21.851.359,73	0,23%	22.051.900,52	0,92%
Despesas Primárias (II)	12.874.932,71	14.022.967,48	8,92%	19.841.312,00	41,49%	21.481.132,08	8,26%	21.080.698,02	-1,86%	21.261.748,32	0,86%
Resultado Primário (III) = (I - II)	1.191.892,96	417.941,07	-64,93%	2.285.688,00	446,89%	(594.339,62)	-126,00%	(125.786,16)	-78,84%	(87.332,61)	-30,57%
Resultado Nominal	(7.281.573,03)	(1.380.869,50)	-81,04%	(983.558,90)	-28,77%	(257.498,89)	-73,82%	(404.897,74)	57,24%	(256.602,37)	-36,63%
Dívida Pública Consolidada	745.673,56	1.668.958,43	123,82%	1.487.888,06	-10,85%	1.268.810,60	-14,72%	976.924,60	-23,00%	752.172,62	-23,01%
Dívida Consolidada Líquida	(4.553.103,57)	(6.207.159,28)	36,33%	(7.532.111,94)	21,35%	(7.363.264,87)	-2,24%	(7.318.761,47)	-0,60%	(7.128.555,98)	-2,60%

FONTE: Secretaria de Finanças e Planejamento

ÍNDICE DE INFLAÇÃO						
	2016	2017	2018	2019	2020	2021
Valor Corrente X	10,67	6,29	6,50	6,50	6,00	6,00
Valor Corrente X	1,1067	1,063	1,065	1,134	1,202	1,274

* Inflação média (% anual) projetada com base no IPCA, divulgado pelo IBGE

Tabela 5 - DEMONSTRATIVO IV - EVOLUÇÃO DO PATRIMÔNIO LÍQUIDO



MUNICÍPIO DE SERTÃOZINHO
LEI DE DIRETRIZES ORÇAMENTÁRIAS
ANEXO DE METAS FISCAIS
EVOLUÇÃO DO PATRIMÔNIO LÍQUIDO
ANO DE REFERÊNCIA - 2019

AMF - Demonstrativo IV (LRF, art.4º, §2º, inciso III)

R\$ 1,00

PATRIMÔNIO LÍQUIDO	2017	%	2016	%	2015	%
Patrimônio:Capital	2.131.555,10	100,00	2.760.791,28	100,00	8.754.973,26	100,00
Reservas						
Resultado Acumulado						
TOTAL	2.131.555,10	100,00	2.760.791,28	100,00	8.754.973,26	100,00

REGIME PREVIDENCIÁRIO

PATRIMÔNIO LÍQUIDO	2017	%	2016	%	2015	%
Patrimônio	(12.502.386,92)	100,00	7.655.299,34	100,00	(5.748.287,30)	100,00
Reservas						
Lucros ou Prejuízos Acumulados						
TOTAL	(12.502.386,92)	100,00	7.655.299,34	100,00	(5.748.287,30)	100,00

FONTE: Secretaria de Orçamento e Finanças (PCA 2015 a 2017)

Tabela 6 - DEMONSTRATIVO V - ORIGEM E APLICAÇÃO DOS RECURSOS OBTIDOS COM A ALIENAÇÃO DE ATIVOS



MUNICÍPIO DE SERTÃOZINHO
 LEI DE DIRETRIZES ORÇAMENTÁRIAS
 ANEXO DE METAS FISCAIS
ORIGEM E APLICAÇÃO DOS RECURSOS OBTIDOS COM A ALIENAÇÃO DE ATIVOS
 ANO DE REFERÊNCIA - 2019

AMF - Demonstrativo V (LRF, art.4º, §2º, inciso III)				R\$ 1,00
<u>RECEITAS REALIZADAS</u>	2017 (a)	2016 (b)	2014 (c)	
RECEITAS DE CAPITAL - ALIENAÇÃO DE ATIVOS (I)	-	-	-	
Alienação de Bens Móveis	-	-	-	
Alienação de Bens Imóveis	-	-	-	
<u>DESPESAS EXECUTADAS</u>	2017 (d)	2016 (e)	2015 (f)	
APLICAÇÃO DOS RECURSOS DA ALIENAÇÃO DE ATIVOS (II)	-	-	-	
DESPESAS DE CAPITAL	-	-	-	
Investimentos	-	-	-	
Inversões Financeiras	-	-	-	
Amortização da Dívida	-	-	-	
DESPESAS CORRENTES DOS REGIMES DE PREVIDÊNCIA	-	-	-	
Regime Geral de Previdência Social	-	-	-	
Regime Próprio de Previdência dos Servidores	-	-	-	
<u>SALDO FINANCEIRO</u>	2016 (g) = ((Ia - II d) + III h)	2015 (h) = ((Ib - II e) + III i)	2014 (i) = (Ic - II f)	
VALOR (III)	-	-	-	

FONTE: Secretaria de Finanças e Planejamento
 Nota: Não houve alienação de ativos.

Tabela 6 - DEMONSTRATIVO V – ORIGEM E APLICAÇÃO DOS RECURSOS OBTIDOS COM A ALIENAÇÃO DE ATIVOS



MUNICÍPIO DE SERTÃOZINHO
 LEI DE DIRETRIZES ORÇAMENTÁRIAS
 ANEXO DE METAS FISCAIS
ORIGEM E APLICAÇÃO DOS RECURSOS OBTIDOS COM A ALIENAÇÃO DE ATIVOS
 ANO DE REFERÊNCIA - 2019

				R\$ 1,00		
AMF - Demonstrativo V (LRF, art.4º, §2º, inciso III)						
RECEITAS REALIZADAS		2017 (a)	2016 (b)	2014 (c)		
RECEITAS DE CAPITAL - ALIENAÇÃO DE ATIVOS (I)		-	-	-		
Alienação de Bens Móveis		-	-	-		
Alienação de Bens Imóveis		-	-	-		
DESPESAS EXECUTADAS		2017 (d)	2016 (e)	2015 (f)		
APLICAÇÃO DOS RECURSOS DA ALIENAÇÃO DE ATIVOS (II)		-	-	-		
DESPESAS DE CAPITAL		-	-	-		
Investimentos		-	-	-		
Inversões Financeiras		-	-	-		
Amortização da Dívida		-	-	-		
DESPESAS CORRENTES DOS REGIMES DE PREVIDÊNCIA		-	-	-		
Regime Geral de Previdência Social		-	-	-		
Regime Próprio de Previdência dos Servidores		-	-	-		
SALDO FINANCEIRO		2016 (g) = ((Ia - II d) + III h)	2015 (h) = ((Ib - II e) + III i)	2014 (i) = (Ic - II f)		
VALOR (III)		-	-	-		

FONTE: Secretaria de Finanças e Planejamento
 Nota: Não houve alienação de ativos.

Tabela 7 - DEMONSTRATIVO VI - AVALIAÇÃO DA SITUAÇÃO FINANCEIRA E ATUARIAL DO REGIME PRÓPRIO DE PREVIDÊNCIA DOS SERVIDORES



MUNICÍPIO DE SERTÃOZINHO
LEI DE DIRETRIZES ORÇAMENTÁRIAS
ANEXO DE METAS FISCAIS

RECEITAS E DESPESAS PREVIDENCIÁRIAS DO REGIME PRÓPRIO DE PREVIDÊNCIA DOS SERVIDORES
ANO DE REFERÊNCIA - 2019

AMF - Demonstrativo VI (LRF, art.4º, §2º, inciso IV, alínea "a")

R\$ 1,00

<u>RECEITAS</u>	2015	2016	2017
RECEITAS PREVIDENCIÁRIAS - RPPS (EXCETO INTRA-ORÇAMENTÁRIAS) (I)	1.069.132,64	996.894,30	1.637.975,89
RECEITAS CORRENTES	1.069.132,64	996.894,30	1.637.975,89
Receita de Contribuições dos Segurados			
Pessoal Civil	410.816,65	410.816,65	590.849,39
Pessoal Militar			
Outras Receitas de Contribuições	59.396,76	59.396,76	-
Receita Patrimonial	598.919,23	526.680,89	1.047.126,50
Receita de Serviços			
Outras Receitas Correntes			
Compensação Previdenciária do RGPS para o RPPS			
Outras Receitas Correntes			
RECEITAS DE CAPITAL			
Alienação de Bens, Direitos e Ativos			
Amortização de Empréstimos			
Outras Receitas de Capital			
(-) DEDUÇÕES DA RECEITA			
RECEITAS PREVIDENCIÁRIAS - RPPS (INTRA-ORÇAMENTÁRIAS) (II)	554.870,10	554.870,10	702.788,65
RECEITAS CORRENTES	554.870,10	554.870,10	702.788,65
Receita de Contribuições	554.870,10	554.870,10	702.788,65
Patronal			
Pessoal Civil	527.978,98	527.978,98	696.065,87
Pessoal Militar			
Cobertura de Déficit Atuarial			
Regime de Débitos e Parcelamentos	26.891,12	26.891,12	6.722,78
Receita Patrimonial			
Receita de Serviços			
Outras Receitas Correntes			
RECEITAS DE CAPITAL			
(-) DEDUÇÕES DA RECEITA	-	-	-
TOTAL DAS RECEITAS PREVIDENCIÁRIAS (III) = (I + II)	1.624.002,74	1.551.764,40	2.340.764,54
<u>DESPESAS</u>	2015	2016	2017
DESPESAS PREVIDENCIÁRIAS - RPPS (EXCETO INTRA-ORÇAMENTÁRIAS) (IV)	524.454,27	524.454,27	678.472,54
ADMINISTRAÇÃO	79.287,24	79.287,24	95.903,86
Despesas Correntes	75.221,24	75.221,24	95.903,86
Despesas de Capital	4.066,00	4.066,00	-
PREVIDÊNCIA	445.167,03	445.167,03	582.568,68
Pessoal Civil	410.687,61	410.687,61	548.997,89
Pessoal Militar			
Outras Despesas Previdenciárias	34.479,42	34.479,42	33.570,79
Compensação Previdenciária do RPPS para o RGPS			
Demais Despesas Previdenciárias	410.687,61	410.687,61	266.562,07
DESPESAS PREVIDENCIÁRIAS - RPPS (INTRA-ORÇAMENTÁRIAS) (V)	-	-	-
ADMINISTRAÇÃO	-	-	-
Despesas Correntes	-	-	-
Despesas de Capital	-	-	-
TOTAL DAS DESPESAS PREVIDENCIÁRIAS (VI) = (IV + V)	524.454,27	524.454,27	678.472,54
RESULTADO PREVIDENCIÁRIO (VII) = (III - VI)	1.099.548,47	1.027.310,13	1.662.292,00
<u>APORTES DE RECURSOS PARA O REGIME PRÓPRIO DE PREVIDÊNCIA DO SERVIDOR</u>	2015	2016	2017
TOTAL DOS APORTES PARA O RPPS			
Plano Financeiro			
Recursos para Cobertura de Insuficiências Financeiras			
Recursos para Formação de Reserva			
Outros Aportes para o RPPS			
Plano Previdenciário			
Recursos para Cobertura de Déficit Financeiro			
Recursos para Cobertura de Déficit Atuarial			
Outros Aportes para o RPPS			
RESERVA ORÇAMENTÁRIA DO RPPS			
BENS E DIREITOS DO RPPS			

FONTE: Secretaria de Finanças e Planejamento (RREO 6.BIM/2016 E RREO 6.BIM/2015)

Nota: O demonstrativo (Tabela 8 - PROJEÇÃO ATUARIAL DO REGIME PRÓPRIO DE PREVIDÊNCIA DOS SERVIDORES) ficou prejudicado por ausência do Plano Atuarial para os



MUNICÍPIO DE SERTÃOZINHO
LEI DE DIRETRIZES ORÇAMENTÁRIAS
ANEXO DE METAS FISCAIS
ESTIMATIVA E COMPENSAÇÃO DA RENÚNCIA DE RECEITA
ANO DE REFERÊNCIA - 2019

Tabela 9 - DEMONSTRATIVO VII - ESTIMATIVA E COMPENSAÇÃO DA RENÚNCIA DE RECEITA

R\$ 1,00

TRIBUTOS	MODALIDADE	SETORES/ PROGRAMAS/ BENEFICIÁRIO	RENÚNCIA DE RECEITA PREVISTA			COMPENSAÇÃO
			2018	2019	2020	
TOTAL						

FONTE: Secretaria de Finanças e Planejamento
Nota: Nada a declarar




MUNICÍPIO DE SERTÃOZINHO
LEI DE DIRETRIZES ORÇAMENTÁRIAS
ANEXO DE METAS FISCAIS
MARGEM DE EXPANSÃO DAS DESPESAS OBRIGATORIAS DE CARÁTER CONTINUADO
ANO DE REFERÊNCIA - 2019

Tabela 10 - DEMONSTRATIVO VIII - MARGEM DE EXPANSÃO DAS DESPESAS OBRIGATORIAS DE CARÁTER CONTINUADO

AMF - Tabela 9 (LRF, art. 4º, § 2º, inciso V)	EVENTOS	Valor Previsto para 2019	R\$ 1,00
Aumento Permanente da Receita		130.000,00	
(-) Transferências Constitucionais		-	
(-) Transferências ao FUNDEB		26.000,00	
Saldo Final do Aumento Permanente de Receita (I)		104.000,00	
Redução Permanente de Despesa (II)			
Margem Bruta (III) = (I+II)		104.000,00	
Saldo Utilizado da Margem Bruta (IV)		-	
Novas DOCC			
Novas DOCC geradas por PPP			
Margem Líquida de Expansão de DOCC (V) = (III-IV)		104.000,00	

FONTE: Secretaria de Finanças e Planejamento



ESTADO DA PARAIBA
Prefeitura Municipal de Sertãozinho
LEI DE DIRETRIZES ORÇAMENTÁRIAS
METODOLOGIA E MEMÓRIA DE CÁLCULO DAS METAS ANUAIS
I - RECEITAS
Art. 4º, 2º, inciso II da LRF

ESPECIFICAÇÃO	ARRECADADA					PREVISÃO	
	2016	2017	2018	2019	2020	2021	
RECEITAS CORRENTES	18.241.126,65	17.759.529,45	23.201.440,00	23.398.500,00	25.002.000,00	26.439.000,00	
Receita Tributária	254.432,07	163.920,47	402.440,00	455.900,00	455.000,00	517.000,00	
Impostos	244.703,33	148.295,91	387.000,00	442.100,00	438.000,00	498.000,00	
Taxas	9.728,74	15.624,56	15.440,00	13.800,00	17.000,00	19.000,00	
Receita de Contribuições	1.293.638,04	1.131.404,81	1.320.000,00	1.564.100,00	1.340.000,00	1.410.000,00	
Receita Patrimonial	1.139.952,13	1.052.813,39	1.050.000,00	990.900,00	1.160.000,00	1.210.000,00	
Receita de Serviços	-	-	-	-	-	-	
Receita Agropecuária	-	-	-	-	-	-	
Transferências Correntes	15.547.186,40	15.390.258,89	20.374.000,00	20.387.600,00	22.047.000,00	23.302.000,00	
Transferências Intergovernamentais	12.188.046,24	12.377.921,99	16.566.000,00	16.583.200,00	17.750.000,00	18.495.000,00	
Transferências da União	10.625.695,70	10.414.824,70	14.158.000,00	14.010.200,00	14.970.000,00	15.505.000,00	
Transferências do Estado	1.562.350,54	1.963.097,29	2.408.000,00	2.573.000,00	2.780.000,00	2.990.000,00	
Transferências Multigovernamentais	3.359.140,16	3.012.336,90	3.808.000,00	3.750.900,00	4.232.000,00	4.732.000,00	
Outras Receitas Correntes	5.918,01	21.131,89	55.000,00	53.500,00	65.000,00	75.000,00	
RECEITAS DE CAPITAL	567.000,00	342.445,00	2.254.000,00	2.254.000,00	2.360.000,00	2.865.000,00	
Operações de crédito	-	-	-	-	-	-	
Amortizações de Empréstimos	-	-	-	-	-	-	
Alienações de Bens	-	-	-	-	-	-	
Transferências de Convênios	352.000,00	342.445,00	2.200.000,00	2.200.000,00	2.300.000,00	2.800.000,00	
(-) Receitas Redutoras - FUNDEB	(1.863.551,50)	(1.914.171,93)	(2.548.440,00)	(2.542.500,00)	(2.694.000,00)	(2.791.000,00)	
TOTAL	16.944.575,15	16.187.802,52	22.907.000,00	23.110.000,00	24.668.000,00	26.513.000,00	



ESTADO DA PARAIBA
Prefeitura Municipal de Sertãozinho
LEI DE DIRETRIZES ORÇAMENTÁRIAS
METODOLOGIA E MEMÓRIA DE CÁLCULO DAS METAS ANUAIS
I.a - RECEITAS
Art. 4º, 2º, inciso II da LRF

Receita Tributária	Metas Anuais	Valor Nominal - R\$	Variação %
- A projeção foi realizada considerando o cenário macroeconômico apresentado, evidenciando o esforço que o município fará para incrementar sua receita própria.	2016	254.432,07	
	2017	163.920,47	-35,57%
	2018	402.440,00	145,51%
	2019	455.900,00	13,28%
	2020	455.000,00	-0,20%
	2021	517.000,00	13,63%

Impostos	Metas Anuais	Valor Nominal - R\$	Variação %
- A projeção foi realizada considerando o cenário macroeconômico apresentado, onde o aumento gradual e constante previsto para a receita de impostos provém da expectativa da continuidade na política de intensificação de fiscalização tributária municipal.	2016	244.703,33	
	2017	148.295,91	-39,40%
	2018	387.000,00	160,96%
	2019	442.100,00	14,24%
	2020	438.000,00	-0,93%
	2021	498.000,00	13,70%

Taxas	Metas Anuais	Valor Nominal - R\$	Variação %
- A projeção foi realizada considerando o cenário macroeconômico apresentado.	2016	9.728,74	
	2017	15.624,56	60,60%
	2018	15.440,00	-1,18%
	2019	13.800,00	-10,62%
	2020	17.000,00	23,19%
	2021	19.000,00	11,76%

Receita de Contribuições	Metas Anuais	Valor Nominal - R\$	Variação %
- A projeção foi realizada considerando o cenário macroeconômico apresentado.	2016	1.293.638,04	
	2017	1.131.404,81	-12,54%
	2018	1.320.000,00	16,67%
	2019	1.564.100,00	18,49%
	2020	1.340.000,00	-14,33%
	2021	1.410.000,00	5,22%

Receita Patrimonial	Metas Anuais	Valor Nominal - R\$	Variação %
- A projeção foi realizada considerando o cenário macroeconômico apresentado.	2016	1.139.952,13	
	2017	1.052.813,39	-7,64%
	2018	1.050.000,00	-0,27%
	2019	990.900,00	-5,63%
	2020	1.160.000,00	17,07%
	2021	1.210.000,00	4,31%

Transferências da União	Metas Anuais	Valor Nominal - R\$	Variação %
- A evolução desta receita tem apresentado uma performance bastante positiva, sempre acima dos índices de inflação e crescimento da economia. A projeção foi realizada considerando o cenário macroeconômico apresentado.	2016	10.625.695,70	
	2017	10.414.824,70	-1,98%
	2018	14.158.000,00	35,94%
	2019	14.010.200,00	-1,04%
	2020	14.970.000,00	6,85%
	2021	15.505.000,00	3,57%




ESTADO DA PARAIBA
Prefeitura Municipal de Sertãozinho
LEI DE DIRETRIZES ORÇAMENTÁRIAS
METODOLOGIA E MEMÓRIA DE CÁLCULO DAS METAS ANUAIS
I.a - RECEITAS
Art. 4º, 2º, inciso II da LRF

Transferências dos Estados	Metas Anuais	Valor Nominal - R\$	Variação %
- A projeção foi realizada considerando o cenário macroeconômico apresentado.	2016	1.562.350,54	
	2017	1.963.097,29	25,65%
	2018	2.408.000,00	22,66%
	2019	2.573.000,00	6,85%
	2020	2.780.000,00	8,05%
	2021	2.990.000,00	7,55%

Transferências Multigovernamentais	Metas Anuais	Valor Nominal - R\$	Variação %
- O aumento gradual e constante previsto para esta transferência advém da expectativa da continuidade da política voltada a permanência e conseqüente aumento no número de alunos matriculados para os próximos exercícios.	2016	3.359.140,16	
	2017	3.012.336,90	-10,32%
	2018	3.808.000,00	26,41%
	2019	3.750.900,00	-1,50%
	2020	4.232.000,00	12,83%
	2021	4.732.000,00	11,81%

Transferências de Convenios da União	Metas Anuais	Valor Nominal - R\$	Variação %
- A projeção foi realizada considerando o cenário macroeconômico apresentado.	2016	352.000,00	
	2017	342.445,00	-2,71%
	2018	2.200.000,00	542,44%
	2019	2.200.000,00	0,00%
	2020	2.300.000,00	4,55%
	2021	2.800.000,00	21,74%

Outras Receitas Correntes	Metas Anuais	Valor Nominal - R\$	Variação %
- A projeção foi realizada considerando o cenário macroeconômico apresentado.	2016	5.918,01	
	2017	21.131,89	257,08%
	2018	55.000,00	160,27%
	2019	53.500,00	-2,73%
	2020	65.000,00	21,50%
	2021	75.000,00	15,38%



ESTADO DA PARAIBA
Prefeitura Municipal de Sertãozinho
LEI DE DIRETRIZES ORÇAMENTÁRIAS
METODOLOGIA E MEMÓRIA DE CÁLCULO DAS METAS ANUAIS
II - DESPESAS
Art. 4º, 2º, inciso II da LRF

CATEGORIA ECONÔMICA E GRUPOS DE NATUREZA DE DESPESA	EXECUTADA			PREVISÃO		
	2016	2017	2018	2019	2020	2021
DESPESAS CORRENTES (I)	13.295.696,19	14.662.667,50	14.545.570,00	17.438.700,00	17.879.000,00	19.114.000,00
Pessoal e Encargos Sociais	8.122.763,46	9.359.380,81	8.697.820,00	10.066.450,00	9.973.000,00	10.512.000,00
Juros e Encargos da Dívida	-	-	-	-	10.000,00	10.000,00
Outras Despesas Correntes	5.172.932,73	5.303.286,69	5.847.750,00	7.372.250,00	7.896.000,00	8.592.000,00
DESPESAS DE CAPITAL (II)	1.202.134,50	213.174,66	5.088.500,00	4.164.300,00	6.120.000,00	6.690.000,00
Investimentos	1.102.341,06	131.563,19	4.853.500,00	3.824.300,00	5.160.000,00	5.650.000,00
Inversões Financeiras	-	-	-	-	100.000,00	100.000,00
Amortização Financeira	99.793,44	81.611,47	235.000,00	340.000,00	860.000,00	940.000,00
RESERVA DE CONTINGÊNCIA (III)	-	-	442.242,00	1.507.000,00	669.000,00	709.000,00
TOTAL (IV)=(I+II+III)	14.497.830,69	14.875.842,16	20.076.312,00	23.110.000,00	24.668.000,00	26.513.000,00



ESTADO DA PARAIBA

Prefeitura Municipal de Sertãozinho

LEI DE DIRETRIZES ORÇAMENTÁRIAS

METODOLOGIA E MEMÓRIA DE CÁLCULO DAS METAS ANUAIS

II.a - DESPESAS

Art. 4º, 2º, inciso II da LRF

Pessoal e Encargos Sociais	Metas Anuais	Valor Nominal - R\$	Variação %
- o aumento do volume de despesas se deve a fatos como o reajuste salarial dos servidores da ativa e proventos de aposentadoria dos inativos, respeitado os limites fixados pela Lei de Responsabilidade Fiscal.	2016	8.122.763,46	
	2017	9.359.380,81	15,22%
	2018	8.697.820,00	-7,07%
	2019	10.066.450,00	15,74%
	2020	9.973.000,00	-0,93%
	2021	10.512.000,00	5,40%

Juros e Encargos da Dívida	Metas Anuais	Valor Nominal - R\$	Variação %
- O pagamento de juros e encargos da dívida em patamares relativamente constante demonstra o empenho do município de honrar com seus compromissos.	2016	-	
	2017	-	
	2018	-	#DIV/0!
	2019	-	#DIV/0!
	2020	10.000,00	#DIV/0!
	2021	10.000,00	0,00%

Outras Despesas Correntes	Metas Anuais	Valor Nominal - R\$	Variação %
- A projeção foi realizada considerando o cenário macroeconômico apresentado, evidenciando as necessidades do município em manter os serviços públicos disponibilizados a população e a manutenção administrativa, respeitando-se o equilíbrio entre as receitas e despesas	2016	5.172.932,73	
	2017	5.303.286,69	2,52%
	2018	5.847.750,00	10,27%
	2019	7.372.250,00	26,07%
	2020	7.896.000,00	7,10%
	2021	8.592.000,00	8,81%

Investimentos	Metas Anuais	Valor Nominal - R\$	Variação %
- A projeção provém da expectativa esperada dos recursos oriundos de transferências de capital em convênio com a união mais as contra-partidas devidas pelo município e os investimentos exclusivamente de recursos próprios.	2016	1.102.341,06	
	2017	131.563,19	-88,07%
	2018	4.853.500,00	3589,10%
	2019	3.824.300,00	-21,21%
	2020	5.160.000,00	34,93%
	2021	5.650.000,00	9,50%

Inversões Financeiras	Metas Anuais	Valor Nominal - R\$	Variação %
- A projeção advém da necessidade de suprir a administração com a aquisição de prédios públicos para a ampliação de suas instalações..	2016	-	
	2017	-	
	2018	-	
	2019	-	
	2020	100.000,00	#DIV/0!
	2021	100.000,00	0,00%

Amortização da Dívida	Metas Anuais	Valor Nominal - R\$	Variação %
- A previsão de amortização da dívida demonstra o empenho do município de honrar seus compromissos.	2016	99.793,44	
	2017	81.611,47	
	2018	235.000,00	187,95%
	2019	340.000,00	44,68%
	2020	860.000,00	152,94%
	2021	940.000,00	9,30%



ESTADO DA PARAIBA

Prefeitura Municipal de Sertãozinho

LEI DE DIRETRIZES ORÇAMENTÁRIAS

METODOLOGIA E MEMÓRIA DE CÁLCULO DAS METAS ANUAIS

II.a - DESPESAS

Art. 4º, 2º, inciso II da LRF

RESERVA DE CONTINGÊNCIA	Metas Anuais	Valor Nominal - R\$	Variação %
- Projetado a reserva em conformidade com o artigo 17 da presente lei.	2016	-	
	2017	-	
	2018	442.242,00	
	2019	1.507.000,00	240,76%
	2020	669.000,00	-55,61%
	2021	709.000,00	5,98%



ESTADO DA PARAIBA
Prefeitura Municipal de Sertãozinho
LEI DE DIRETRIZES ORÇAMENTÁRIAS
METODOLOGIA E MEMÓRIA DE CÁLCULO DAS METAS ANUAIS
III - RESULTADO PRIMÁRIO - Art. 4º, 2º, inciso II da LRF

ESPECIFICAÇÃO	2016	2017	2018	2019	2020	2021
RECEITAS CORRENTES (I)	16.377.575,15	15.845.357,52	20.653.000,00	20.856.000,00	22.308.000,00	23.648.000,00
Receita Tributária	254.432,07	163.920,47	402.440,00	455.900,00	455.000,00	517.000,00
Receita de Contribuições	1.293.638,04	1.131.404,81	1.320.000,00	1.564.100,00	1.340.000,00	1.410.000,00
Receita Patrimonial	1.139.952,13	1.052.813,39	1.050.000,00	990.900,00	1.160.000,00	1.210.000,00
Aplicações Financeiras (II)	998.644,00	952.644,00	726.000,00	916.000,00	952.000,00	990.000,00
Outras Receitas Patrimoniais	141.308,13	100.169,39	324.000,00	74.900,00	208.000,00	220.000,00
Receita de Serviços	-	-	-	-	-	-
Receita Agropecuária	-	-	-	-	-	-
Transferências Correntes	13.689.552,91	13.497.218,85	17.880.560,00	17.845.100,00	19.353.000,00	20.511.000,00
Transferências Intergovernamentais	12.188.046,24	12.377.921,99	16.566.000,00	16.583.200,00	17.750.000,00	18.495.000,00
Transferências da União	10.625.695,70	10.414.824,70	14.158.000,00	14.010.200,00	14.970.000,00	15.505.000,00
Transferências do Estado	1.562.350,54	1.963.097,29	2.408.000,00	2.573.000,00	2.780.000,00	2.990.000,00
Transferências Multigovernamentais	3.359.140,16	3.012.336,90	3.808.000,00	3.750.900,00	4.232.000,00	4.732.000,00
Outras Receitas Correntes	5.918,01	21.131,89	55.000,00	53.500,00	65.000,00	75.000,00
(-) Deduções da Receita Corrente	(1.863.551,50)	(1.914.171,93)	(2.548.440,00)	(2.542.500,00)	(2.694.000,00)	(2.791.000,00)
RECEITAS FISCAIS CORRENTES (III) = (I - II)	15.378.931,15	14.892.713,52	19.927.000,00	19.940.000,00	21.356.000,00	22.658.000,00
RECEITAS DE CAPITAL (IV)	352.000,00	342.445,00	2.254.000,00	2.254.000,00	2.360.000,00	2.865.000,00
Operações de crédito (V)	-	-	-	-	-	-
Amortizações de Empréstimos (VII)	-	-	-	-	-	-
Alienações de Bens (VI)	-	-	54.000,00	54.000,00	60.000,00	65.000,00
Transferências de Convênios	352.000,00	342.445,00	2.200.000,00	2.200.000,00	2.300.000,00	2.800.000,00
RECEITAS FISCAIS DE CAPITAL (VIII) = (IV - V - VI - VII)	352.000,00	342.445,00	2.200.000,00	2.200.000,00	2.300.000,00	2.800.000,00
RECEITAS NÃO-FINANÇEIRAS (OU RECEITAS FISCAIS LÍQUIDAS) (IX) = (III + VIII)	15.730.931,15	15.235.158,52	22.127.000,00	22.140.000,00	23.656.000,00	25.458.000,00
RECEITA TOTAL	16.729.575,15	16.187.802,52	22.907.000,00	23.110.000,00	24.668.000,00	26.513.000,00
DESPESAS CORRENTES (X)	13.295.696,19	14.662.667,50	14.545.570,00	17.438.700,00	17.879.000,00	19.114.000,00
Pessoal e Encargos Sociais	8.122.763,46	9.359.380,81	8.697.820,00	10.066.450,00	9.973.000,00	10.512.000,00
Juros e Encargos da Dívida (XI)	-	-	-	-	10.000,00	10.000,00
Outras Despesas Correntes	5.172.932,73	5.303.286,69	5.847.750,00	7.372.250,00	7.896.000,00	8.592.000,00
DESPESAS FISCAIS CORRENTES (XII) = (X - XI)	13.295.696,19	14.662.667,50	14.545.570,00	17.438.700,00	17.869.000,00	19.104.000,00
DESPESAS DE CAPITAL (XIII)	1.202.134,50	213.174,66	5.088.500,00	4.164.300,00	6.120.000,00	6.690.000,00
Investimentos	1.102.341,06	131.563,19	4.853.500,00	3.824.300,00	5.160.000,00	5.650.000,00
Inversões Financeiras	-	-	-	-	100.000,00	100.000,00
Amortização Financeira (XIV)	99.793,44	81.611,47	235.000,00	340.000,00	860.000,00	940.000,00
DESPESAS FISCAIS DE CAPITAL (XV) = (XIII - XIV)	1.102.341,06	131.563,19	4.853.500,00	3.824.300,00	5.260.000,00	5.750.000,00
RESERVA DE CONTINGÊNCIA (XVI)	-	-	442.242,00	1.507.000,00	669.000,00	709.000,00
DESPESAS NÃO-FINANÇEIRAS (OU DESPESAS FISCAIS LÍQUIDAS) (XVII) = (XII + XV + XVI)	14.398.037,25	14.794.230,69	19.841.312,00	22.770.000,00	23.798.000,00	25.563.000,00
DESPESA TOTAL	14.497.830,69	14.875.842,16	20.076.312,00	23.110.000,00	24.668.000,00	26.513.000,00
RESULTADO PRIMÁRIO (IX - XVII)	1.332.893,90	440.927,83	2.285.688,00	(630.000,00)	(142.000,00)	(105.000,00)



ESTADO DA PARAIBA
Prefeitura Municipal de Sertãozinho
LEI DE DIRETRIZES ORÇAMENTÁRIAS
METODOLOGIA E MEMÓRIA DE CÁLCULO DAS METAS ANUAIS
IV - RESULTADO NOMINAL
Art. 4º, 2º, inciso II da LRF

ESPECIFICAÇÃO	2016	2017	2018	2019	2020	2021
	(b)	(c)	(d)	(e)	(f)	(g)
DÍVIDA CONSOLIDADA (I)	833.886,74	1.760.751,14	1.487.888,06	1.344.939,24	1.102.850,18	904.337,14
DEDUÇÕES (II)						
Ativo Disponível	5.925.622,46	8.309.304,18	9.020.000,00	9.150.000,00	9.365.000,00	9.475.000,00
Haveres Financeiros	6.634.046,56	8.534.791,77	9.200.000,00	9.300.000,00	9.500.000,00	9.600.000,00
(-) Restos a Pagar	(708.424,10)	(225.487,59)	(200.000,00)	(180.000,00)	(170.000,00)	(160.000,00)
DÍVIDA CONSOLIDADA LÍQUIDA (III) = (I - II)	(5.091.735,72)	(6.548.553,04)	(7.532.111,94)	(7.805.060,76)	(8.262.149,82)	(8.570.662,86)
RECEITA DE PRIVATIZAÇÕES (IV)	-	-	-	-	-	-
PASSIVOS RECONHECIDOS (V)	-	-	-	-	-	-
Dívida Fiscal Líquida (III + IV - V)	(5.091.735,72)	(6.548.553,04)	(7.532.111,94)	(7.805.060,76)	(8.262.149,82)	(8.570.662,86)
RESULTADO NOMINAL	(8.142.983,12)	(1.456.817,32)	(983.558,90)	(272.948,82)	(457.089,06)	(308.513,03)
	(b-a*)	(c-b)	(d-c)	(e-d)	(f-d)	(g-f)

- O cálculo da Metas Anuais relativas ao resultado Nominal foi efetuado em conformidade com a metodologia estabelecida pelo Governo Federal, normatizada pela STN - Secretaria do Tesouro Nacional.



ESTADO DA PARAIBA
Prefeitura Municipal de Sertãozinho
LEI DE DIRETRIZES ORÇAMENTÁRIAS
METODOLOGIA E MEMÓRIA DE CÁLCULO DAS METAS ANUAIS
V - MONTANTE DA DÍVIDA PÚBLICA
Art. 4º, 2º, Inciso II da LRF

ESPECIFICAÇÃO	2016	2017	2018	2019	2020	2021
DÍVIDA CONSOLIDADA (I)						
Divida Mobiliária	833.886,74	1.760.751,14	1.487.888,06	1.344.939,24	1.102.850,18	904.337,14
Outras Dívidas	535.736,00	1.469.070,92	1.248.710,28	1.148.813,46	942.027,04	772.462,17
	298.150,74	291.680,22	239.177,78	196.125,78	160.823,14	131.874,97
DEDUÇÕES (II)						
Ativo Disponível	5.925.622,46	8.309.304,18	9.020.000,00	9.150.000,00	9.365.000,00	9.475.000,00
Haveres Financeiros	6.634.046,56	8.534.791,77	9.200.000,00	9.300.000,00	9.500.000,00	9.600.000,00
(-) Restos a Pagar	(708.424,10)	(225.487,59)	(200.000,00)	(180.000,00)	(170.000,00)	(160.000,00)
Divida Consolidada Líquida	(5.091.735,72)	(6.548.553,04)	(7.532.111,94)	(7.805.060,76)	(8.262.149,82)	(8.570.662,86)