



PPA

Plano Plurianual

2022-2025



Prefeito
José de Souza Machado
Vice-Prefeito
Geraldo Vieira da Silva

SECRETARIA DE GOVERNO

Josenildo Francisco

SECRETARIA DE ADMINISTRAÇÃO

Davi Alécio Vieira

SECRETARIA DE FINANÇAS E PLANEJAMENTO

Daniel da Silva Machado

SECRETARIA DE SAÚDE

Valquira da Cruz Cardoso Vieira

SECRETARIA DE EDUCAÇÃO E CULTURA

Bruna Samara dos Santos Nunes

SECRETARIA DE ESPORTE E LAZER

Wandinery Cardoso dos Santos Macedo

SECRETARIA DE ASSISTÊNCIA SOCIAL

Karolina da Silva Machado Vasconcelos

SECRETARIA DE INFRAESTRUTURA

Ana Paula Evaristo de Pontes

SECRETARIA DE AGRICULTURA E MEIO AMBIENTE

Rita de Cássia Alves de Sena

INSTITUTO DE PREVIDÊNCIA MUNICIPAL

Espedito Rufino dos Santos

Sertãozinho, setembro de 2021



SUMÁRIO

PROJETO DE LEI DO PLANO PLURIANUAL 2022-2025	06
1. APRESENTAÇÃO	09
2. INTRODUÇÃO	12
3. CONCEITUALIZAÇÃO DOS ATRIBUTOS	13
5. CONTEXTUALIZAÇÃO MUNICIPAL	16
6. DETALHAMENTO DA PROGRAMAÇÃO	24
6.1. Resumo dos Programas Finalísticos	25
6.2. Resumo dos Programas de Gestão	27
6.3. Resumo dos Programas dos Encargos Especiais	28
6.4. Resumo dos Programas por Macroobjetivo	29
3.5. Resumo dos Programas Finalístico por Macroobjetivo	33
4. ESTIMATIVAS DOS RECURSOS E DAS DESPESAS PREVISTAS	34
4.1. Demonstrativo da estimativa da Receita	35
4.2. Demonstrativo da despesa por fontes	36
4.3. Resumo das Ações por Função e Subfunção	37
4.4. Resumo dos Programas e Ações por Função e Subfunção	41
4.5. Resumo dos Programas e Ações por Unidade Orçamentária	45
4.6. Resumo dos Programas e Ações	49
4.7. Resumo dos Programas	53
4.7. Resumo das Ações	54
4.7. Resumo dos Programas por Objetivo do Milênio	56
4.7. Detalhamento dos Programas por Ações	57



Estado da Paraíba
MUNICÍPIO DE SERTÃOZINHO

LEI Nº 400/2021

Dispõe sobre o Plano Plurianual do Município de Sertãozinho para o quadriênio de 2022 a 2025 e dá outras providências.

O PREFEITO CONSTITUCIONAL DO MUNICÍPIO DE SERTÃOZINHO, no uso das atribuições legais, faz saber que a Câmara Municipal de Sertãozinho aprovou e é sancionada a seguinte Lei:

Art. 1º - Fica instituído o Plano Plurianual para o quadriênio de 2022 a 2025, em cumprimento ao disposto no art. 165, § 1º, da Constituição Federal de 1.988, estabelecendo, para o período, os programas com seus respectivos objetivos, indicadores e montantes de recursos a serem aplicados em despesas de capital e outras delas decorrentes e nas despesas de duração continuada, na forma de seus anexos.

Parágrafo único. O disposto nesta Lei compreende todos os órgãos da Administração Direta e Indireta dos Poderes Executivo e Legislativo.

Art. 2º - A exclusão ou alteração de programas constantes desta Lei, bem como a inclusão de novos programas serão propostos pelo Poder Executivo, através de projeto de lei de revisão do plano ou projeto de lei específico.

Art. 3º - A inclusão, exclusão ou alteração de ações orçamentárias no Plano Plurianual poderão ocorrer por intermédio da Lei Orçamentária Anual ou de seus créditos adicionais, inserindo no respectivo programa, as modificações subsequentes.

Parágrafo único. De acordo com o disposto no caput deste artigo fica o Poder Executivo autorizado a adequar as metas das ações orçamentárias para compatibilizá-las com as alterações de valor ou com outras modificações efetivadas na Lei Orçamentária Anual.



Estado da Paraíba
MUNICÍPIO DE SERTÃOZINHO

Art. 4º - O Poder Executivo poderá alterar as metas fiscais estabelecidas, a fim de compatibilizar a despesa orçada com a receita estimada em cada exercício, de forma a assegurar o permanente equilíbrio das contas públicas e a conjuntura do momento.

Art. 5º - Esta Lei entra em vigor na data de sua publicação.

Sertãozinho/PB, 22 de novembro de 2021.

JOSÉ DE SOUSA MACHADO
Prefeito Constitucional



Estado da Paraíba
MUNICÍPIO DE SERTÃOZINHO

DIÁRIO OFICIAL

Ano XXIII

Edição - 286

Lei Municipal nº 111/2005

SERTÃOZINHO - PB, 06 de dezembro de 2021

ATOS DO PODER EXECUTIVO

LEI Nº 400/2021

Dispõe sobre o Plano Plurianual do Município de Sertãozinho para o quadriênio de 2022 a 2025 e dá outras providências.

O PREFEITO CONSTITUCIONAL DO MUNICÍPIO DE SERTÃOZINHO, no uso das atribuições legais, faz saber que a Câmara Municipal de Sertãozinho aprovou e é sancionada a seguinte Lei:

Art. 1º - Fica instituído o Plano Plurianual para o quadriênio de 2022 a 2025, em cumprimento ao disposto no art. 165, § 1º, da Constituição Federal de 1.988, estabelecendo, para o período, os programas com seus respectivos objetivos, indicadores e montantes de recursos a serem aplicados em despesas de capital e outras delas decorrentes e nas despesas de duração continuada, na forma de seus anexos.

Parágrafo único. O disposto nesta Lei compreende todos os órgãos da Administração Direta e Indireta dos Poderes Executivo e Legislativo.

Art. 2º - A exclusão ou alteração de programas constantes desta Lei, bem como a inclusão de novos programas serão propostos pelo Poder Executivo, através de projeto de lei de revisão do plano ou projeto de lei específico.

Art. 3º - A inclusão, exclusão ou alteração de ações orçamentárias no Plano Plurianual poderão ocorrer por intermédio da Lei Orçamentária Anual ou de seus créditos adicionais, inserindo no respectivo programa, as modificações subsequentes.

Parágrafo único. De acordo com o disposto no caput deste artigo fica o Poder Executivo autorizado a adequar as metas das ações orçamentárias para compatibilizá-las com as alterações de valor ou com outras modificações efetivadas na Lei Orçamentária Anual.



Estado da Paraíba
MUNICÍPIO DE SERTÃOZINHO

DIÁRIO OFICIAL

Ano XXIII

Edição - 286

Lei Municipal nº 111/2005

SERTÃOZINHO - PB, 06 de dezembro de 2021

ATOS DO PODER EXECUTIVO

Art. 4º - O Poder Executivo poderá alterar as metas fiscais estabelecidas, a fim de compatibilizar a despesa orçada com a receita estimada em cada exercício, de forma a assegurar o permanente equilíbrio das contas públicas e a conjuntura do momento.

Art. 5º - Esta Lei entra em vigor na data de sua publicação.

Sertãozinho/PB, 30 de setembro de 2021.

JOSÉ DE SOUSA MACHADO

Prefeito de Sertãozinho



INTRODUÇÃO

APRESENTAÇÃO

ESTRUTURA METODOLÓGICA

CONCEITUALIZAÇÃO DOS ATRIBUTOS

CONTEXTUALIZAÇÃO MUNICIPAL

A handwritten signature in blue ink is located in the bottom right corner of the page. The signature is stylized and appears to be the initials of the author.



1. APRESENTAÇÃO

Em cumprimento à Constituição Federal, o Poder Executivo Municipal apresenta o Plano Plurianual para o período de 2022/2025 (PPA 2022/2025). O documento contempla as prioridades das políticas públicas para o município de Sertãozinho, tendo o cidadão como foco principal das suas ações.

O Plano Plurianual - PPA 2022/2025 integra um projeto de desenvolvimento municipal que concilia inclusão social, com a ampliação do acesso aos bens e serviços públicos integrada à oferta de infraestrutura urbana.

Atualmente, as demandas da população exigem esforços cada vez maiores, seja por mais investimentos em infraestrutura ou oferta de serviços públicos de qualidade.

O presente planejamento foi elaborado de maneira compatível com a capacidade de realização da despesa, com o objetivo de contribuir para melhorar a qualidade do gasto público. Da mesma forma, se buscou alocar de forma adequada e estratégica os recursos, para permitir o desenvolvimento sustentável do município, mesmo em tempos de ajustes fiscais significativos.

Ao construir esse novo projeto, a Administração Municipal traz como diretriz o resgate do planejamento com base na Visão de Futuro, que antecipa e propõe a concepção de caminhos possíveis e desejáveis.

Neste sentido, o PPA 2022-2025 possui uma estrutura que reflete uma concepção de planejamento influenciada pelo Pacto Federativo e no estabelecimento de parcerias com os Governos Federal e Estadual, na formulação e implementação das principais agendas a serem executadas no quadriênio.



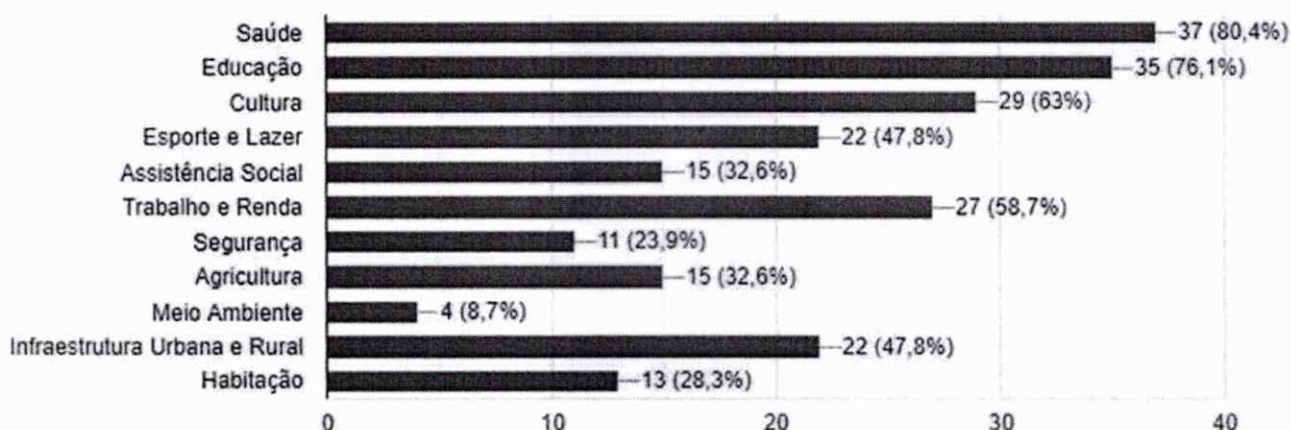
2. INTRODUÇÃO

Os desafios para o momento atual remetem ao aperfeiçoamento das políticas públicas na busca pela melhor distribuição das oportunidades e do acesso a bens e serviços públicos de qualidade por toda a população.

O PPA 2022 - 2025 define as escolhas estratégicas para atender às novas demandas de uma sociedade que, em constante movimento, se transforma e evolui frente aos fenômenos sociais e cenário econômico vigentes.

Para enfrentar esses desafios e aproximar ainda mais as políticas públicas da realidade e anseios da sociedade, foram empreendidas ações com a finalidade de aprimorar tanto o próprio PPA quanto o seu processo de construção, fortalecendo seu caráter de espaço institucional de participação da sociedade civil.

A elaboração do plano está baseada no conteúdo do Programa de Governo, que agrega propostas desafiadoras, mas que tendem a assegurar à melhoria da qualidade de vida dos sertãozinhenses. Nas consultas populares foram recebidas contribuições conforme demandas apresentadas:



A importância da participação social nas decisões e atividades desenvolvidas pelo governo se constitui em relevante instrumento de interação, o que possibilita o



SERTÃOZINHO
PREFEITURA MUNICIPAL

aperfeiçoamento das políticas públicas e contribui para a prática da
responsabilidade compartilhada.

MA



3. ESTRUTURA METODOLÓGICA

O PPA 2022-2025 trouxe inovações às metodologias de elaboração anteriormente vigentes. A mudança de estrutura e conceito relacionado ocorreu, principalmente, com o intuito de dotar o Plano da capacidade de interpretar a realidade na qual é implantado e as especificidades de cada política pública nele inserida e, assim, comunicar melhor os compromissos do governo, evitando a linguagem rigidamente técnica e facilitando a incorporação das agendas do Governo e a apropriação do Plano pela Sociedade.

Este modelo, fundamentado em uma leitura por temas de políticas públicas, buscou fortalecer o caráter estratégico do Plano, evitando sua identificação com uma visão de curto prazo, mais própria dos orçamentos.

Neste contexto, o PPA foi estruturado a partir da visão de desenvolvimento sustentável, da difusão do conhecimento e informação; concepções estas que estimularam a elaboração de políticas públicas, em áreas temáticas prioritárias de atuação, integrando políticas de Saúde e Assistência Social, Educação, Cultura, Esporte e Lazer, Saneamento, Gestão Ambiental, e Modernização Administrativa.



4. CONCEITUALIZAÇÃO DOS ATRIBUTOS

O Plano Plurianual - PPA é o principal instrumento de Planejamento Estratégico para implementação de políticas públicas. Estabelece as diretrizes, objetivos e metas da Administração Pública para as despesas de capital e outras delas decorrentes, e para as relativas aos Programas de duração continuada, para um período de 04 (quatro) anos, conforme disposto nos marcos legais.

Conforme o Art. 167, inciso I, da Constituição Federal, é vedado o início de quaisquer Programas e ações que não constem no Plano Plurianual, ou seja, todas as ações que integram a LOA devem estar presentes previamente no PPA, conforme determina o Art. 165, §7º, da Constituição Federal, de modo a inserir as dotações orçamentárias em uma perspectiva de planejamento de curto e médio prazo, compatibilizando os dois instrumentos.

O PPA, enquanto principal instrumento do planejamento estratégico possibilita a integração entre Planejamento e Orçamento de tal forma que as prioridades e metas estabelecidas na LDO sejam retiradas do Plano. Integração similar ocorre entre PPA e a LOA, com a inserção das prioridades e metas.

Os programas vão constar nos orçamentos, tendo suas entregas traduzidas em ações: projetos e atividades, assegurando uma efetiva integração entre o planejamento e sua execução, objetivo recomendado pelas melhores práticas administrativas, as quais requerem transparência por se tratar de pressuposto para que a população acompanhe a execução do orçamento e monitore o uso dos recursos públicos.

Com base nesta definição, como instrumento de planejamento norteador do desenvolvimento municipal, relacionando-os às proposições do Programa do Governo e às demandas sociais, determinou-se os Macroobjetivo e os Programas.



O Programa retrata a ação governamental para a gestão de políticas públicas expressas em temas estruturantes.

A Ação é uma operação ou um conjunto de operações da qual pode resultar um produto (bem ou serviço) que contribui para o atingimento das Metas e alcance dos Objetivos do programa. As Ações podem ser classificadas como Atividades, Projetos ou Operações Especiais. As Ações refletem as entregas à sociedade de bens e serviços resultantes da execução das políticas públicas e comunicam-se diretamente com Orçamento a ser especificado anualmente na Lei Orçamentária Anual – LOA.

Como atributo do PPA 2022–2025 temos ainda os Programas de Manutenção da Administração do Poder Executivo e do Poder Legislativo. Estes programas são compostos por um conjunto de ações destinadas ao apoio, à gestão e à manutenção da atuação governamental. Traduzem-se na oferta de produtos ao próprio Município e são normalmente associados às finalidades das áreas meio, não havendo a obrigatoriedade de Indicadores.

Vinculado aos Programas, o Valor Global expressa a estimativa do total dos recursos que serão investidos pela Gestão Municipal no período do Plano para o alcance do seu objetivo. O Valor Global dos Programas será especificado pelas respectivas categorias econômicas, e por outras fontes passíveis de captação de recursos.

Para uma melhor compreensão das estimativas das disponibilidades para o próximo quadriênio, foram apresentados os programas e ações relativos à dívida pública, pagamento de inativos e pensionistas, indenizações, restituições. Vale salientar que essas despesas estão dispensadas de sua inclusão no Plano pela sua natureza, uma vez que se tratam de despesas assumidas pelo ente público e que não geram bens e serviços à população.

Na elaboração do presente Plano Plurianual, foram considerados os recentes cenários divulgados para a economia para 2022, 2023, 2024 e 2025 que se refletem nas estimativas



da receita do Município pela projeção das expectativas de crescimento da economia brasileira, sendo que, em alguns casos, foram utilizados índices diferenciados, maiores ou menores, conforme as peculiaridades de cada receita estudada.

Apesar das particularidades, procurou-se observar o seguinte cenário macroeconômico nas projeções dos recursos:

Variáveis	2022	2023	2024
PIB real (crescimento % anual)	2,50	2,5	2,5
Taxa real de juro s/a dívida líquida do Governo (média % anual)	4,74	5,63	5,90
Cambio (R\$/US\$ - Final do Ano)	5,15	5,04	5,00
Inflação Média (%anual) projetada em índice oficial de inflação	3,57%	4,05%	4,00%
Projeção do PIB do Estado - R\$ milhares	NÃO DIVULGADO	NÃO DIVULGADO	NÃO DIVULGADO

Fonte: Projeto LDO 2022 – União

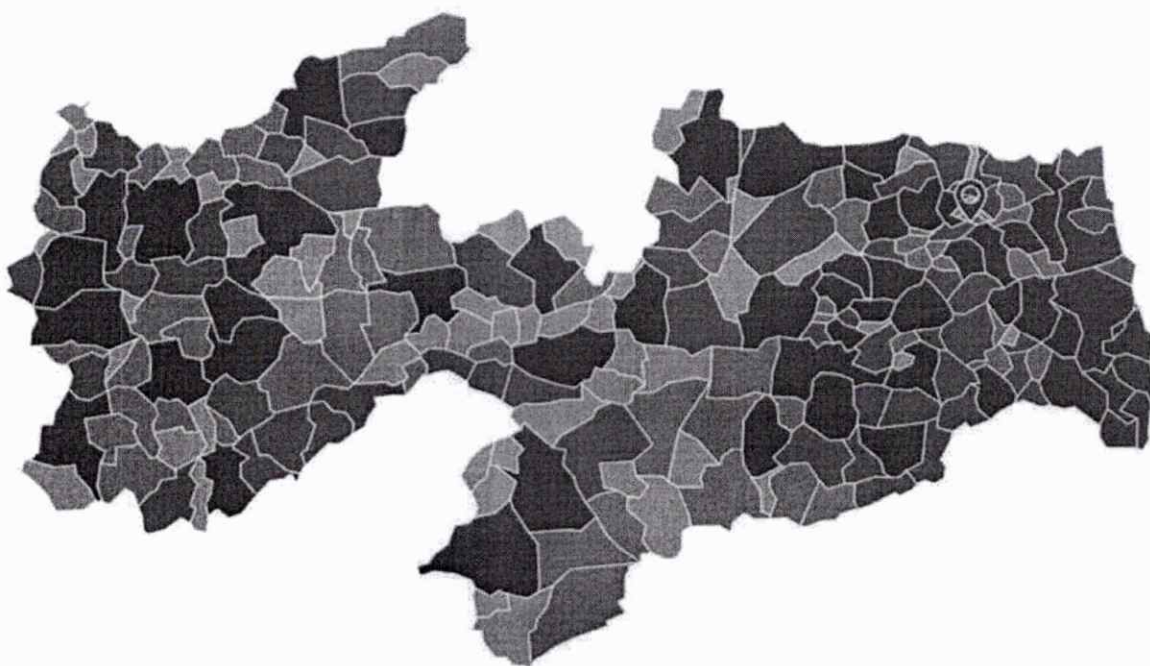
No âmbito municipal trabalhou-se com as projeções macroeconômicas acima citadas, com valores previstos de receitas e despesas do exercício em curso e suas adequações perante a presente conjuntura econômica, revisões e suas respectivas projeções para 2022, 2023, 2024 e 2025.

Tanto as projeções de crescimento e expectativas de inflação, quanto os valores estimados para as receitas e as despesas serão revistos anualmente por ocasião da elaboração das respectivas LDO e LOA.



5. CONTEXTUALIZAÇÃO MUNICIPAL

O Município de Sertãozinho, localizado na microrregião de Guarabira, possui 5.152 habitantes (IBGE, estimativa 2021). Com uma extensão territorial de 32,455 Km², apresenta densidade demográfica de 134,00 hab/ Km² (IBGE, 2010).



Entre 2000 e 2010, a população de Sertãozinho teve uma taxa média de crescimento anual de 2,47%. Na década anterior, de 1991 a 2000, a taxa média de crescimento anual foi de 1,98%. No Estado, estas taxas foram de 1,01% entre 2000 e 2010 e 1,01% entre 1991 e 2000. No país, foram de 1,01% entre 2000 e 2010 e 1,02% entre 1991 e 2000. Nas últimas duas décadas, a taxa de urbanização cresceu 48,78%.

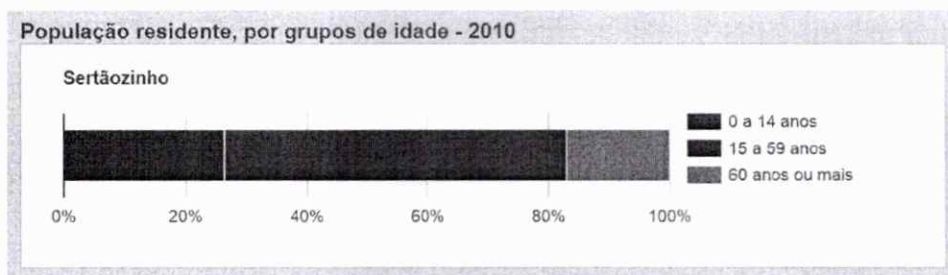
Em 2010 viviam, no município, 4.395 pessoas, segundo dados do Censo IBGE 2010, em 2021, segundo estimativa do IBGE existem 5.152 pessoas.



SERTÃOZINHO

PREFEITURA MUNICIPAL

A concentração da população por faixa etária está apresentada na tabela abaixo, onde se destaca que 56,86% da população é composta por pessoas entre 15 a 59 anos, 26,23% são crianças e 16,91% estão na faixa da melhor idade.



Fonte: IBGE -2010

A composição da população residente no município apresenta um equilíbrio entre os sexos, onde as mulheres representam pouco mais da metade da população, representando 51,24% dos sertãozinhos, como se observa no Quadro da Distribuição da População por Sexo, segundo o grupo de idade, constante dos dados do Censo do IBGE 2010.

Grupo de Idade	População	Homens (%)	Mulheres (%)	Total
Mais de 100 anos		0,0%	0,0%	1
95 a 99 anos	5	0,1%	0,1%	3
90 a 94 anos	3	0,1%	0,3%	13
85 a 89 anos	33	0,8%	0,4%	19
80 a 84 anos	32	0,7%	0,6%	26
75 a 79 anos	49	1,1%	1,1%	48
70 a 74 anos	64	1,5%	1,9%	83
65 a 69 anos	82	1,9%	2,0%	89
60 a 64 anos	84	1,9%	2,4%	106
55 a 59 anos	70	1,6%	2,1%	93
50 a 54 anos	66	1,5%	2,2%	98
45 a 49 anos	114	2,6%	2,2%	97
40 a 44 anos	133	3,0%	3,0%	134
35 a 39 anos	154	3,5%	3,6%	159
30 a 34 anos	144	3,3%	3,7%	162
25 a 29 anos	166	3,8%	3,9%	170
20 a 24 anos	149	3,4%	4,4%	192
15 a 19 anos	203	4,6%	4,4%	195
10 a 14 anos	215	4,9%	4,7%	206
5 a 9 anos	219	5,0%	4,5%	196
0 a 4 anos	158	3,6%	3,7%	162

Fonte: IBGE - 2010

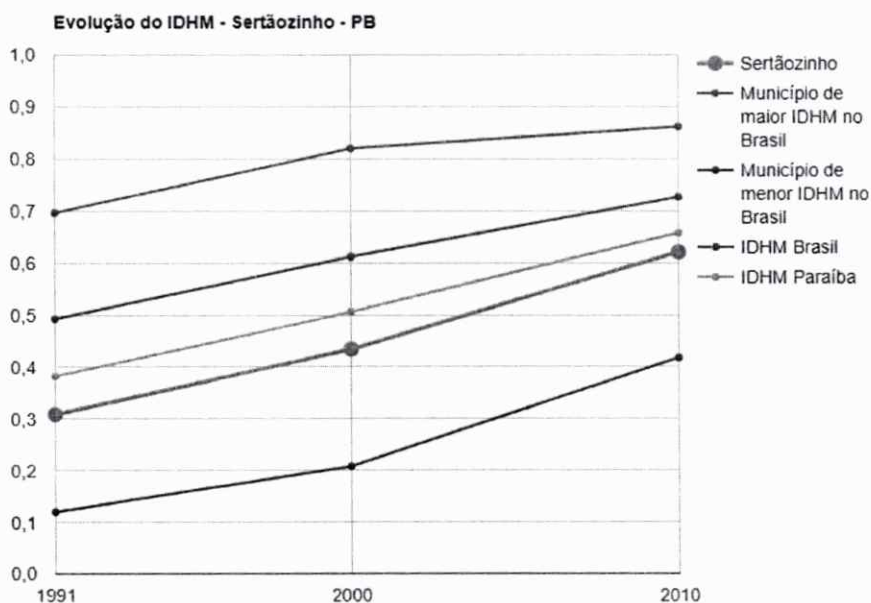


SERTÃOZINHO PREFEITURA MUNICIPAL

O Índice de Desenvolvimento Humano (IDHM) de Sertãozinho é 0,621, em 2010, o que situa o município na faixa de Desenvolvimento Humano Médio (IDHM entre 0,600 e 0,699).

A dimensão que mais contribui para o IDHM do município é Longevidade, com índice de 0,769, seguida de Educação, com índice de 0,561, e de Renda, com índice de 0,554. Sertãozinho ocupa a 3680ª posição entre os 5.565 municípios brasileiros segundo o IDHM. (ATLAS DE DESENVOLVIMENTO HUMANO DO BRASIL, 2013).

De 1991 a 2010, o IDHM do município passou de 0,309, em 1991, para 0,621, em 2010, enquanto o IDHM da Paraíba passou de 0,493 para 0,727. Isso implica em uma taxa de crescimento de 100,97% para o município e 47% para o estado.



Fonte: PNUD, Ipea e FJP

A renda per capita média de Sertãozinho cresceu 192,71% nas últimas duas décadas, passando de R\$ 86,13, em 1991, para R\$ 158,34, em 2000, e para R\$ 252,11, em 2010. Isso equivale a uma taxa média anual de crescimento nesse período de 5,82%. A taxa média anual de crescimento foi de 7,00%, entre 1991 e 2000, e 4,76%, entre 2000 e 2010.



SERTÃOZINHO

PREFEITURA MUNICIPAL

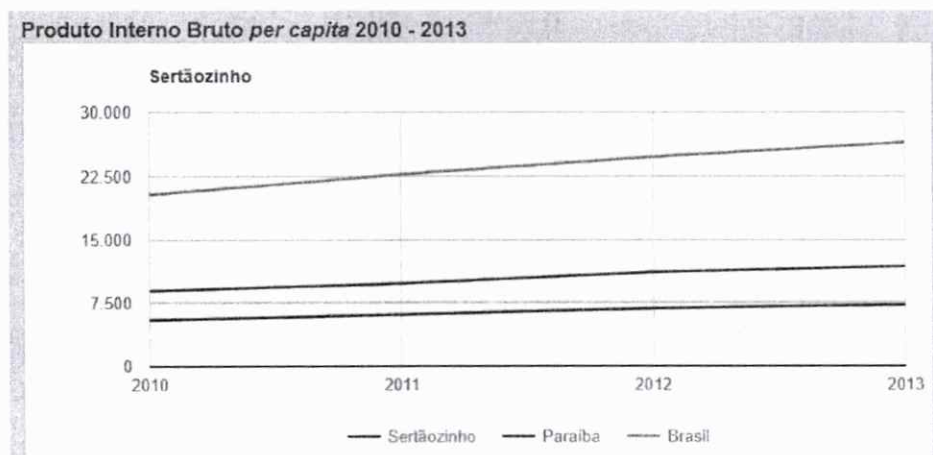
Entre 2000 e 2010, a **taxa de atividade** da população de 18 anos ou mais (ou seja, o percentual dessa população que era economicamente ativa) passou de 55,11% em 2000 para 52,64% em 2010. Ao mesmo tempo, sua **taxa de desocupação** (ou seja, o percentual da população economicamente ativa que estava desocupada) passou de 7,71% em 2000 para 4,76% em 2010.

Ocupação da população de 18 anos ou mais - Município - Sertãozinho - PB

	2000	2010
Taxa de atividade - 18 anos ou mais	55,11	52,64
Taxa de desocupação - 18 anos ou mais	7,71	4,76
Grau de formalização dos ocupados - 18 anos ou mais	30,05	24,73
Nível educacional dos ocupados		
% dos ocupados com fundamental completo - 18 anos ou mais	16,71	39,36
% dos ocupados com médio completo - 18 anos ou mais	13,35	30,68
Rendimento médio		
% dos ocupados com rendimento de até 1 s.m. - 18 anos ou mais	87,74	64,34
% dos ocupados com rendimento de até 2 s.m. - 18 anos ou mais	98,30	93,70
% dos ocupados com rendimento de até 5 s.m. - 18 anos ou mais	99,38	99,04

Fonte: PNUD, Ipea e FJP

A economia local merece uma especial atenção, tendo em vista que o Produto Interno Bruto *per capita* do município apresenta um grande distanciamento das médias estadual e nacional.

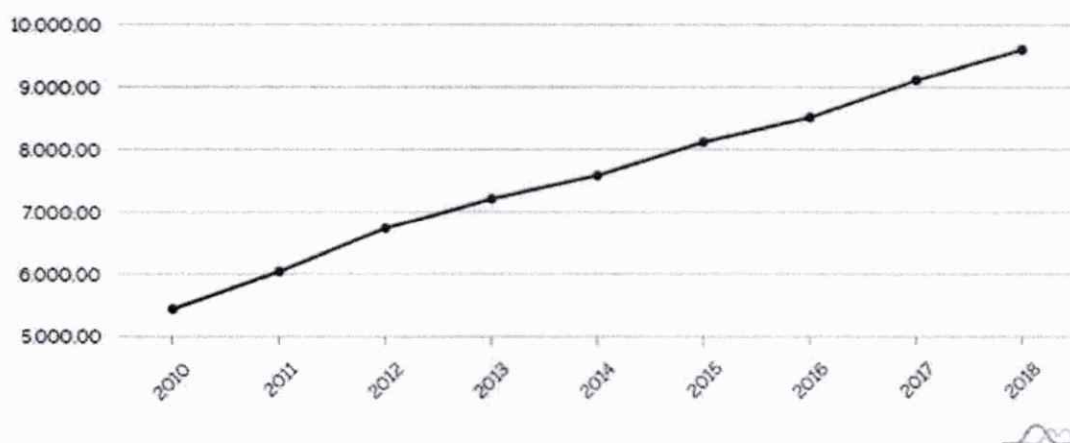


Fonte: IBGE -2010



SERTÃOZINHO PREFEITURA MUNICIPAL

O PIB per capita de Sertãozinho teve um crescimento significativo nos últimos anos, passando de R\$ 5.447,69 em 2010, para R\$ 9.606,62 em 2018, segundo dados do IBGE.



O cenário apresentado exige ações de governo tecnicamente consistentes e politicamente viáveis para potencializar projetos, reduzir a pobreza e a desigualdade, buscando a geração de trabalho, emprego e renda e a ampliação do acesso à saúde, assistência, educação, cultura, esporte e lazer. Neste contexto, a Gestão Municipal busca a implantar as ações que estimulem o desenvolvimento local articulado com a melhoria dos índices de qualidade de vida da população.

SAÚDE

A política pública de saúde de Sertãozinho é promovida a partir de ações estratégicas para a qualificação das práticas gerenciais do Sistema Único de Saúde – SUS e fortalecimento da Gestão.

As ações de promoção à saúde vêm se intensificando, por meio da efetivação de políticas de saúde específicas para a mulher, criança, homem, pessoa com deficiência,



pessoa idosa; na atenção psicossocial, saúde bucal; na vigilância em saúde e de humanização no atendimento, objetivando a qualidade de vida dos usuários do Sistema Municipal de Saúde, a priorização da atenção básica e o combate às causalidades dos agravos à saúde.

EDUCAÇÃO

A Lei de Diretrizes e Bases da Educação Nacional - Lei nº 9.394/96, baseada no princípio do direito universal à educação para todos, estabelece a responsabilidade prioritária ao governo municipal pelo atendimento com qualidade à Educação Infantil, Ensino Fundamental regular e à modalidade da Educação de Jovens e Adultos (EJA).

Neste sentido, a política de educação, com base no Plano Municipal de Educação visa promover a melhoria da qualidade da educação com a ampliação do investimento, assegurando a qualidade e equidade no atendimento às necessidades de expansão; a valorização dos trabalhadores da educação; e o desenvolvimento da política de educação inclusiva, intensificando esforços para implementar e consolidar políticas educacionais e a elevação da qualidade do ensino escolar.

Esses esforços são essenciais para a melhoria da qualidade de vida da população, para a superação de desigualdades sociais e educacionais e para a qualificação da força de trabalho.

ASSISTÊNCIA SOCIAL

Na presente conjuntura, o Município de Sertãozinho apresenta um cenário que, apesar de demonstrar importantes avanços econômicos e sociais, traz em seu bojo significativas preocupações que solicitam do Executivo Municipal intervenções eficientes e eficazes para atender às necessidades básicas da população que vivenciam, no cotidiano, situações de vulnerabilidade e risco pessoal e social.



SERTÃOZINHO

PREFEITURA MUNICIPAL

Vulnerabilidade Social - Sertãozinho - PB

Crianças e Jovens	1991	2000	2010
Mortalidade infantil	61,90	48,90	24,00
% de crianças de 4 a 5 anos fora da escola	-	7,84	2,02
% de crianças de 6 a 14 anos fora da escola	39,63	5,93	2,26
% de pessoas de 15 a 24 anos que não estudam nem trabalham e são vulneráveis à pobreza	-	25,03	22,51
% de mulheres de 10 a 14 anos que tiveram filhos	0,00	4,26	0,00
% de mulheres de 15 a 17 anos que tiveram filhos	13,67	0,00	0,00
Taxa de atividade - 10 a 14 anos (%)	-	5,47	7,88
Família			
% de mães chefes de família sem fundamental completo e com filhos menores de 15 anos	11,22	16,42	14,14
% de pessoas em domicílios vulneráveis à pobreza e dependentes de idosos	10,48	17,61	6,31
% de crianças extremamente pobres	60,20	44,11	35,67
Trabalho e Renda			
% de vulneráveis à pobreza	96,70	87,02	62,96
% de pessoas de 18 anos ou mais sem fundamental completo e em ocupação informal	-	75,21	61,60
Condição de Moradia			
% de pessoas em domicílios com abastecimento de água e esgotamento sanitário inadequados	23,12	27,27	27,01

Fonte: PNUD, Ipea e FJP

CULTURA E ESPORTE

A política pública de cultura deve ser entendida nas suas dinâmicas, simbólica, cidadã e econômica. Neste sentido, pauta-se para o fomento da produção cultural valorizando o patrimônio artístico como bens comuns de acesso à população, incentivando as manifestações culturais e artísticas pertencentes à sociedade.

O direito de acessar bens e serviços culturais envolve mais do que entretenimento, trata-se de uma questão de cidadania. A gestão municipal tem como objetivo a execução e o apoio a eventos do calendário cultural do Município.

O acesso à cultura é formador, gera conhecimento e poder de crítica, fomenta o espírito criativo e incentiva novas formas de expressão, tornando o cidadão um agente ativo de transformação de sua realidade.

A política pública com intuito de promover inclusão social e a qualidade de vida da população é realizada em Sertãozinho por meio do acesso ao esporte e ao lazer à



SERTÃOZINHO

PREFEITURA MUNICIPAL

população no resgate a sua identidade, respeito dos seus direitos e cumprimento dos deveres sociais.

Deste modo, a Gestão Municipal atua no fomento ao desenvolvimento do esporte e lazer em projetos de alcance social que priorizam crianças, adolescentes e a juventude.



DETALHAMENTO DA PROGRAMAÇÃO

Resumo dos Programas Finalísticos

Resumo dos Programas de Gestão

Resumo dos Programas dos Encargos Especiais

Resumo dos Programas por Macroobjetivo

Resumo dos Programas Finalístico por Macroobjetivo

A handwritten signature in blue ink is located in the bottom right corner of the page. The signature is stylized and appears to be the initials of the official responsible for the document.



RESUMO DOS PROGRAMAS FINALÍSTICOS

PROGRAMA

OBJETIVO

2001	MODERNIZAÇÃO DA INFRAESTRUTURA DA REDE ESCOLAR	Prover uma infraestrutura física adequadas aos processos educacionais da rede municipal, reformando e ampliando as unidades, bem como provendo de equipamentos e materiais necessários.
2002	TRANSPORTE ESCOLAR	Garantir o Transporte Escolar aos alunos matriculados na rede municipal de Ensino.
2003	DESENVOLVIMENTO DO ENSINO INFANTIL	Promover a ampliação e o desenvolvimento da Educação Infantil na rede municipal de Ensino.
2004	DESENVOLVIMENTO DO ENSINO FUNDAMENTAL	Assegurar a universalização do Ensino Fundamental, promovendo condições de acesso à escola e ampliando os níveis de qualidade da educação
2005	APOIO AO ESTUDANTE	Criar condições de apoio aos estudantes que favoreçam sua frequência e permanência na escola, assegurando merenda escolar adequada e de qualidade, fardamento e distribuição de material didático e escolar.
2006	EXPANSÃO DA INFRAESTRUTURA URBANA	Melhorar a infraestrutura da Cidade proporcionando melhor condições de vida a população
2007	INFRAESTRUTURA DA ZONA RURAL	Melhorar a infraestrutura da Zona Rural, para garantir melhores condições de vida ao Homem do Campo.
2008	DESENVOLVIMENTO DA ECONOMIA MUNICIPAL	Promover ações que visem a melhoria da infraestrutura da Zona Rural e o fomento a Agricultura Familiar, visando garantir a melhoria de vida do homem do campo e pequenos agricultores.
2009	GESTÃO DE SANEAMENTO	Promover a implantação, a expansão e melhoria dos sistemas de saneamento no Município, de modo a elevar o índice de atendimento aos usuários e garantir a qualidade do meio ambiente.
2011	ASSISTÊNCIA SOCIAL GERAL	Promover ações visando o amparo e proteção às pessoas em geral, individual ou coletivamente, em especial as classes mais carentes.
2012	FORTALECIMENTO DO SISTEMA ÚNICO DE ASSISTÊNCIA SOCIAL	Consolidar a assistência social enquanto política pública de proteção social, através do fortalecimento do Sistema Único de Assistência Social no município.



RESUMO DOS PROGRAMAS FINALÍSTICOS

PROGRAMA

OBJETIVO

2013	AMPARO ASSISTENCIAL A CRIANÇA E AO ADOLESCENTE	Promover ações visando o amparo e proteção às crianças e adolescentes, individual ou coletivamente, em especial as classes mais carentes.
2014	HABITAÇÃO POPULAR	Gerir as políticas e Programas Habitacionais, visando amparo e proteção às famílias carentes do município.
2015	PROMOÇÃO DA ARTE E CULTURA	Promover a divulgação da cultura local, apoiando eventos e festividades artísticas, culturais e folclóricas nas suas diversas formas de expressão, enfocando o setor cultural como um bem social e econômico.
2016	CONSOLIDAÇÃO DA POLÍTICA DE ESPORTE	Assegurar o acesso e a permanência da população à prática do Esporte e do Lazer, apoiando, incentivando e promovendo o esporte e o lazer para os diferentes grupos populacionais.
2017	EXPANSÃO E MELHORIA NA INFRAESTRUTUA DE ATENDIMENTO EM SAÚDE	Expandir e melhorar a rede de atendimento em saúde, ampliando a oferta de serviços de saúde, reformando e modernizando a infraestrutura operacional das unidades de saúde no município.
2018	FORTALECIMENTO E EXPANSÃO DOS SERVIÇOS DE SAÚDE	Promover ações que garantam a população municipal, o acesso às ações e serviços públicos de Saúde em consonância com as diretrizes nacionais.



RESUMO DOS PROGRAMAS DE GESTÃO

PROGRAMA

1001 AÇÃO LEGISLATIVA

Assegurar as condições necessárias ao desenvolvimento das atividades de fiscalização e controle das ações do Poder Executivo, no âmbito da Câmara Municipal de Sertãozinho.

1002 COORDENAÇÃO DO GOVERNO MUNICIPAL

Promoção das ações necessárias ao regular exercício da direção, supervisão e assessoramento técnico ao Poder Executivo com o objetivo de alcançar maior eficácia, efetividade e transparência na Gestão Pública Municipal.

1003 APOIO ADMINISTRATIVO

Viabilizar a manutenção das Atividades Administrativas, apoiando e capacitando servidores, mantendo e ampliando os equipamentos e modernizando as práticas administrativas.

1004 PLANEJAMENTO E MODERNIZAÇÃO DA GESTÃO MUNICIPAL

Gerir as políticas públicas, promover o desenvolvimento institucional, manter e modernizar a infraestrutura administrativa.

1005 GESTÃO DA PREVIDÊNCIA PRÓPRIA

Implementar ações voltadas à previdência dos servidores do município, concedendo benefícios aos segurados, inativos e pensionistas vinculados ao Instituto de Previdência Municipal.



RESUMO DOS PROGRAMAS DOS ENCARGOS ESPECIAIS

PROGRAMA

0000 ENCARGOS ESPECIAIS

Redução da Dívida Municipal e Regularidade Fiscal

9999 RESERVA DE CONTIGÊNCIA

RESERVA DE CONTIGENCIA

OBJETIVO



RESUMO DOS PROGRAMAS POR MACROOBJETIVO

MACROOBJETIVO

PROGRAMA / OBJETIVO

Garantia do Funcionamento do Poder Legislativo.

1001 AÇÃO LEGISLATIVA

Assegurar as condições necessárias ao desenvolvimento das atividades de fiscalização e controle das ações do Poder Executivo, no âmbito da Câmara Municipal de Sertãozinho.

Dinamizar as ações Administrativas

1002 COORDENAÇÃO DO GOVERNO MUNICIPAL

Promoção das ações necessárias ao regular exercício da direção, supervisão e assessoramento técnico ao Poder Executivo com o objetivo de alcançar maior eficiência, eficácia, efetividade e transparência na Gestão Pública Municipal.

1003 APOIO ADMINISTRATIVO

Viabilizar a manutenção das Atividades Administrativas, apoiando e capacitando servidores, mantendo e ampliando os equipamentos e modernizando as práticas administrativas.

1004 PLANEJAMENTO E MODERNIZAÇÃO DA GESTÃO MUNICIPAL

Gerir as políticas públicas, promover o desenvolvimento institucional, manter e modernizar a infraestrutura administrativa.

Elevar o nível educacional da população.

2001 MODERNIZAÇÃO DA INFRAESTRUTURA DA REDE ESCOLAR

Prover uma infraestrutura física adequadas aos processos educacionais da rede municipal, reformando e ampliando as unidades, bem como provendo de equipamentos e materiais necessários.

2002 TRANSPORTE ESCOLAR

Garantir o Transporte Escolar aos alunos matriculados na rede municipal de Ensino.

2003 DESENVOLVIMENTO DO ENSINO INFANTIL

Promover a ampliação e o desenvolvimento da Educação Infantil na rede municipal de Ensino.



RESUMO DOS PROGRAMAS POR MACROOBJETIVO

MACROOBJETIVO

PROGRAMA / OBJETIVO

2004 DESENVOLVIMENTO DO ENSINO FUNDAMENTAL

Assegurar a universalização do Ensino Fundamental, promovendo condições de acesso à escola e ampliando os níveis de qualidade da educação

2005 APOIO AO ESTUDANTE

Criar condições de apoio aos estudantes que favoreçam sua frequência e permanência na escola, assegurando merenda escolar adequada e de qualidade, fardamento e distribuição de material didático e escolar.

Melhorar a infraestrutura Municipal.

2006 EXPANSÃO DA INFRAESTRUTURA URBANA

Melhorar a infraestrutura da Cidade proporcionando melhor condições de vida a população

2007 INFRAESTRUTURA DA ZONA RURAL

Melhorar a infraestrutura da Zona Rural, para garantir melhores condições de vida ao Homem do Campo.

Fortalecimento das ações de apoio ao homem do campo.

2008 DESENVOLVIMENTO DA ECONOMIA MUNICIPAL

Promover ações que visem a melhoria da infraestrutura da Zona Rural e o fomento a Agricultura Familiar, visando garantir a melhoria de vida do homem do campo e pequenos agricultores.

Ampliar os serviços de saneamento básico e garantir a qualidade do meio ambiente.

2009 GESTÃO DE SANEAMENTO

Promover a implantação, a expansão e melhoria dos sistemas de saneamento no Município, de modo a elevar o índice de atendimento aos usuários e garantir a qualidade do meio ambiente.

Assegurar serviços de proteção social a população.

2011 ASSISTÊNCIA SOCIAL GERAL

Promover ações visando o amparo e proteção às pessoas em geral, individual ou coletivamente, em especial as classes mais carentes.



RESUMO DOS PROGRAMAS POR MACROOBJETIVO

MACROOBJETIVO PROGRAMA / OBJETIVO

2012 FORTALECIMENTO DO SISTEMA ÚNICO DE ASSISTÊNCIA SOCIAL

Consolidar a assistência social enquanto política pública de proteção social, através do fortalecimento do Sistema Único de Assistência Social no município.

2013 AMPARO ASSISTENCIAL A CRIANÇA E AO ADOLESCENTE

Promover ações visando o amparo e proteção às crianças e adolescentes, individual ou coletivamente, em especial as classes mais carentes.

Elevar o nível cultural da população.

2015 PROMOÇÃO DA ARTE E CULTURA

Promover a divulgação da cultura local, apoiando eventos e festividades artísticas, culturais e folclóricas nas suas diversas formas de expressão, enfocando o setor cultural como um bem social e econômico.

Garantir o estímulo a prática esportiva.

2016 CONSOLIDAÇÃO DA POLÍTICA DE ESPORTE

Assegurar o acesso e a permanência da população à prática do Esporte e do Lazer, apoiando e promovendo o esporte e o lazer para os diferentes grupos populacionais.

Garantir Assistência a Saúde a População Municipal

2017 EXPANSÃO E MELHORIA NA INFRAESTRUTURA DE ATENDIMENTO EM SAÚDE

Expandir e melhorar a rede de atendimento em saúde, ampliando a oferta de serviços de saúde, reformando e modernizando a infraestrutura operacional das unidades de saúde no município.

2018 FORTALECIMENTO E EXPANSÃO DOS SERVIÇOS DE SAÚDE

Promover ações que garantam a população municipal, o acesso às ações e serviços públicos de Saúde em consonância com as diretrizes nacionais.

Promoção das ações de direção, supervisão e coordenação executiva.

1005 GESTÃO DA PREVIDÊNCIA PRÓPRIA

Implementar ações voltadas à previdência dos servidores do município, concedendo benefícios aos segurados, inativos e pensionistas vinculados ao Instituto de Previdência Municipal.



ESTADO DA PARAIBA
PREFEITURA MUNICIPAL DE SERTÃOZINHO
PLANO PLURIANUAL 2022-2025

RESUMO DOS PROGRAMAS POR MACROOBJETIVO

MACROOBJETIVO PROGRAMA / OBJETIVO

Manter o Equilíbrio Fiscal

0000 ENCARGOS ESPECIAIS

Redução da Dívida Municipal e Regularidade Fiscal

RESERVA DE CONTIGENCIA

9999 RESERVA DE CONTIGÊNCIA

RESERVA DE CONTIGENCIA



RESUMO DOS PROGRAMAS FINALÍSTICOS POR MACROOBJETIVO

MACROOBJETIVO	VALOR
Ampliar os serviços de saneamento básico e garantir a qualidade do meio ambiente.	1.124.700,00
Assegurar serviços de proteção social a população.	5.433.675,00
Elevar o nível educacional da população.	30.814.200,00
Elevar o nível cultural da população.	828.200,00
Fortalecimento das ações de apoio ao homem do campo.	1.083.400,00
Garantir Assistência a Saúde a População Municipal	17.034.000,00
Garantir o estímulo a prática esportiva.	422.500,00
Melhorar a infraestrutura Municipal.	5.637.600,00
TOTAL GERAL DOS PROGRAMAS FINALÍSTICOS	62.378.275,00



DETALHAMENTO DA PROGRAMAÇÃO

Resumo dos Programas Finalísticos

Resumo dos Programas de Gestão

Resumo dos Programas dos Encargos Especiais

Resumo dos Programas por Macroobjetivo

Resumo dos Programas Finalístico por Macroobjetivo

A handwritten signature in blue ink is located in the bottom right corner of the page. The signature is stylized and appears to be the initials of the official responsible for the document.



DEMONSTRATIVO DA ESTIMATIVA DA RECEITA

ESPECIFICAÇÃO	ARRECADADA	ORÇADA				PREVISÃO - PPA				PPA
	2020	2021	2022	2023	2024	2025	2018-2021			
RECEITAS CORRENTES										
Receita Tributária	22.065.466,95	23.319.000,00	24.166.500,00	24.903.000,00	25.967.000,00	27.555.000,00	102.591.500,00			
Impostos	276.714,39	406.000,00	419.500,00	450.000,00	477.000,00	506.800,00	1.853.300,00			
Taxas	269.897,03	395.000,00	408.000,00	435.000,00	458.000,00	486.300,00	1.787.300,00			
Receita de Contribuições	6.817,36	11.000,00	11.500,00	15.000,00	19.000,00	20.500,00	66.000,00			
Receita Patrimonial	814.311,34	771.000,00	822.000,00	990.000,00	1.120.000,00	1.188.600,00	4.120.600,00			
Receita de Serviços	676.460,04	262.000,00	275.000,00	282.000,00	298.000,00	317.300,00	1.172.300,00			
Receita Agropecuária	-	-	-	-	-	-	-			
Transferências Correntes	-	-	-	-	-	-	-			
Transferências Intergovernamentais	20.280.959,38	21.805.000,00	22.650.000,00	23.181.000,00	24.072.000,00	25.542.300,00	95.445.300,00			
Transferências da União	16.516.031,15	17.450.000,00	18.060.000,00	18.316.000,00	18.895.000,00	20.048.600,00	75.319.600,00			
Transferências do Estado	13.991.475,34	14.670.000,00	15.170.000,00	15.408.000,00	15.905.000,00	16.876.600,00	63.359.600,00			
Transferências Multigovernamentais	2.524.555,81	2.780.000,00	2.890.000,00	2.908.000,00	2.990.000,00	3.172.000,00	11.960.000,00			
Outras Receitas Correntes	3.764.928,23	4.355.000,00	4.520.000,00	4.795.000,00	5.102.000,00	5.414.000,00	19.831.000,00			
	17.021,80	75.000,00	70.000,00	70.000,00	75.000,00	79.700,00	294.700,00			
RECEITAS CORRENTES (Intraorçamentária)										
Receita de Contribuições	1.092.502,97	871.000,00	1.130.000,00	1.215.000,00	1.345.000,00	1.427.000,00	5.117.000,00			
Receita de Serviços	1.092.502,97	871.000,00	1.130.000,00	1.215.000,00	1.345.000,00	1.427.000,00	5.117.000,00			
RECEITAS DE CAPITAL										
Operações de crédito	814.097,17	2.410.000,00	2.410.000,00	2.460.000,00	2.565.000,00	2.715.000,00	10.150.000,00			
Amortizações de Empréstimos	-	-	-	-	-	-	-			
Alienações de Bens	-	-	-	-	-	-	-			
Trasferências de Convênios	814.097,17	2.360.000,00	2.360.000,00	2.400.000,00	2.500.000,00	2.650.000,00	9.910.000,00			
(-) Receitas Redutoras - FUNDEB	(2.148.328,63)	(2.424.000,00)	(2.486.000,00)	(2.631.000,00)	(2.721.000,00)	(2.887.000,00)	(10.725.000,00)			
TOTAL	21.823.738,46	24.176.000,00	25.220.500,00	25.947.000,00	27.156.000,00	28.810.000,00	107.133.500,00			



ESTADO DA PARAIBA
PREFEITURA MUNICIPAL DE SERTÃOZINHO
PLANO PLURIANUAL 2022-2025

DEMONSTRATIVO DA ESTIMATIVA DA RECEITA POR FONTE

FONTE	PREVISÃO - PPA				PPA 2022-2025
	2022	2023	2024	2025	
500 Recursos não vinculados de Impostos	11.545.600,00	12.200.400,00	12.625.200,00	13.396.000,00	49.767.200,00
501 Outros Recursos não Vinculados	370.000,00	385.300,00	404.700,00	430.200,00	1.590.200,00
540 Transferências do FUNDEB - Impostos e Transferências de Impostos	4.522.200,00	4.797.300,00	5.104.400,00	5.416.600,00	19.840.500,00
541 Transferências do FUNDEB - Complementação da União - VAAF	562.500,00	585.000,00	604.600,00	641.500,00	2.393.600,00
542 Transferências do FUNDEB - Complementação da União - VAAT	-	-	-	-	-
544 Recursos de Precatórios do FUNDEF	-	-	-	-	-
550 Transferência do Salário-Educação	92.600,00	96.400,00	99.800,00	106.000,00	394.800,00
551 Transferências de Recursos do FNDE (PDDE)	5.900,00	6.300,00	6.700,00	7.200,00	26.100,00
552 Transferências de Recursos do FNDE (PNAE)	102.800,00	107.000,00	110.700,00	117.600,00	438.100,00
553 Transferências de Recursos do FNDE (PNATE)	18.700,00	19.600,00	20.400,00	21.800,00	80.500,00
569 Outras Transferências de Recursos do FNDE	93.000,00	96.800,00	100.200,00	106.400,00	396.400,00
570 Transferências do Governo Federal ref a Convênios vinculados à Educação	710.100,00	570.200,00	590.300,00	626.500,00	2.497.100,00
571 Transferências do Estado ref a Convênios vinculados à Educação	185.000,00	260.000,00	270.000,00	283.700,00	998.700,00
600 Transferências Fundo a Fundo de Recursos do SUS - CUSTEIO	1.983.700,00	1.761.200,00	1.761.600,00	1.869.600,00	7.376.100,00
601 Transferências Fundo a Fundo de Recursos do SUS - INVESTIMENTO	654.700,00	664.900,00	690.100,00	731.600,00	2.741.300,00
602 Transferências Fundo a Fundo de Recursos do SUS CUSTEIO - COVID-19	-	-	-	-	-
621 Transferências Fundo a Fundo de Recursos do SUS Governo Estadual	150.000,00	146.600,00	145.000,00	153.900,00	595.500,00
660 Transferência de Recursos do Fundo Nacional de Assistência Social - FNAS	317.400,00	330.400,00	341.900,00	363.100,00	1.352.800,00
661 Transferência de Recursos dos Fundos Estaduais de Assistência Social	92.100,00	82.200,00	82.300,00	86.600,00	343.200,00
665 Transferências de Convênios e outros Repasses vinculados à Assistência Social	80.000,00	80.000,00	80.000,00	80.000,00	320.000,00
700 Outras Transferências de Convênios ou Repasses da União	1.017.900,00	852.400,00	922.500,00	982.500,00	3.775.300,00
701 Outras Transferências de Convênios ou Repasses dos Estados	468.200,00	387.000,00	399.000,00	425.500,00	1.679.700,00
749 Outras vinculações de transferências	-	-	-	-	-
750 Recursos da Contribuição de Intervenção no Domínio Econômico - CIDE	10.200,00	10.600,00	10.600,00	11.400,00	42.800,00
751 Recursos da Contribuição para o Custeio do Serviço de Iluminação Pública - COSIP	121.200,00	176.100,00	192.000,00	203.800,00	693.100,00
754 Recursos de Operações de Crédito	-	-	-	-	-
755 Recursos de Alienação de Bens/Ativos - Administração Direta	50.000,00	60.000,00	65.000,00	65.000,00	240.000,00
800 Recursos vinculados ao RPPS - Fundo em Capitalização (Plano Previdenciário)	2.066.700,00	2.271.300,00	2.529.000,00	2.683.500,00	9.550.500,00
802 Recursos vinculados ao RPPS - Taxa de Administração	-	-	-	-	-
TOTAL	25.220.500,00	25.947.000,00	27.156.000,00	28.810.000,00	107.133.500,00

[Handwritten signature]



RESUMO DAS AÇÕES POR FUNÇÃO / SUBFUNÇÃO

FUNÇÃO / SUBFUNÇÃO		VALOR
01	Legislativa	4.355.200,00
031	Ação Legislativa	4.355.200,00
04	Administração	14.286.600,00
121	Planejamento e Orçamento	254.800,00
122	Administração Geral	11.811.600,00
123	Administração Financeira	1.990.600,00
128	Formação de Recursos Humanos	59.500,00
131	Comunicação Social	170.100,00
08	Assistência Social	6.410.575,00
122	Administração Geral	976.900,00
243	Assistência à Criança e ao Adolescente	965.300,00
244	Assistência Comunitária	4.468.375,00
09	Previdência Social	5.507.900,00
122	Administração Geral	1.047.100,00
272	Previdência do Regime Estatutário	4.460.800,00
10	Saúde	22.124.600,00
122	Administração Geral	5.218.100,00
301	Atenção Básica	14.898.100,00
302	Assistência Hospitalar e Ambulatorial	102.100,00
303	Suporte Profilático e Terapêutico	1.387.200,00
305	Vigilância Epidemiológica	519.100,00
12	Educação	33.152.500,00
361	Ensino Fundamental	29.696.900,00
365	Educação Infantil	2.257.800,00
366	Educação de Jovens e Adultos	1.197.800,00
13	Cultura	1.688.300,00
122	Administração Geral	860.100,00
392	Difusão Cultural	828.200,00
15	Urbanismo	3.981.300,00
451	Infra-Estrutura Urbana	3.981.300,00
17	Saneamento	1.124.700,00
512	Saneamento Básico Urbano	1.124.700,00
18	Gestão Ambiental	934.300,00
544	Recursos Hídricos	934.300,00
20	Agricultura	3.428.725,00
122	Administração Geral	2.345.325,00
608	Promoção da Produção Agropecuária	1.083.400,00



RESUMO DAS AÇÕES POR FUNÇÃO / SUBFUNÇÃO

FUNÇÃO / SUBFUNÇÃO		VALOR
26	Transporte	1.684.200,00
122	Administração Geral	962.200,00
782	Transporte Rodoviário	722.000,00
27	Desporto e Lazer	1.088.100,00
122	Administração Geral	665.600,00
812	Desporto Comunitário	213.100,00
813	Lazer	209.400,00
28	Encargos Especiais	3.645.100,00
843	Serviço da Dívida Interna	2.795.400,00
846	Outros Encargos Especiais	849.700,00
99	Reserva de Contingências	3.721.400,00
997	Reserva do RPPS	3.270.900,00
999	Reserva de Contingências	450.500,00

TOTAL 107.133.500,00



RESUMO DAS AÇÕES POR FUNÇÃO

FUNÇÃO / SUBFUNÇÃO	VALOR
01 Legislativa	4.355.200,00
04 Administração	14.286.600,00
08 Assistência Social	6.410.575,00
09 Previdência Social	5.507.900,00
10 Saúde	22.124.600,00
12 Educação	33.152.500,00
13 Cultura	1.688.300,00
15 Urbanismo	3.981.300,00
17 Saneamento	1.124.700,00
18 Gestão Ambiental	934.300,00
20 Agricultura	3.428.725,00
26 Transporte	1.684.200,00
27 Desporto e Lazer	1.088.100,00
28 Encargos Especiais	3.645.100,00
99 Reserva de Contingências	3.721.400,00

TOTAL 107.133.500,00



RESUMO DAS AÇÕES POR SUBFUNÇÃO

FUNÇÃO / SUBFUNÇÃO		VALOR
031	Ação Legislativa	4.355.200,00
121	Planejamento e Orçamento	254.800,00
122	Administração Geral	23.886.925,00
123	Administração Financeira	1.990.600,00
128	Formação de Recursos Humanos	59.500,00
131	Comunicação Social	170.100,00
243	Assistência à Criança e ao Adolescente	965.300,00
244	Assistência Comunitária	4.468.375,00
272	Previdência do Regime Estatutário	4.460.800,00
301	Atenção Básica	14.898.100,00
302	Assistência Hospitalar e Ambulatorial	102.100,00
303	Suporte Profilático e Terapêutico	1.387.200,00
305	Vigilância Epidemiológica	519.100,00
361	Ensino Fundamental	29.696.900,00
365	Educação Infantil	2.257.800,00
366	Educação de Jovens e Adultos	1.197.800,00
392	Difusão Cultural	828.200,00
451	Infra-Estrutura Urbana	3.981.300,00
512	Saneamento Básico Urbano	1.124.700,00
544	Recursos Hídricos	934.300,00
608	Promoção da Produção Agropecuária	1.083.400,00
782	Transporte Rodoviário	722.000,00
812	Desporto Comunitário	213.100,00
813	Lazer	209.400,00
843	Serviço da Dívida Interna	2.795.400,00
846	Outros Encargos Especiais	849.700,00
997	Reserva do RPPS	3.270.900,00
999	Reserva de Contingências	450.500,00

TOTAL

107.133.500,00

RESUMO DOS PROGRAMAS E AÇÕES POR FUNÇÃO E SUBFUNÇÃO

Função:	Subfunção	Programa	Ação				
01	Legislativa 031	Ação Legislativa	2001	Manutenção das Atividades do Poder Legislativo			
			1001	Modernização da Infraestrutura Administrativa da Câmara Municipal			
04	Administração 121	Planejamento e Orçamento	2051	Elaboração de Estudos e Projetos			
			2002	Manutenção das Atividades da Secretaria de Governo			
	122	Administração Geral	2004	Fomento do Controle Social e da Transparência Pública			
			2006	Manutenção das Atividades da Secretaria de Administração			
2008		2014	Manutenção das Atividades da Secretaria de Finanças e Planejamento				
		2014	Manutenção das Atividades da Secretaria de Infraestrutura				
08	Assistência Social 122	APOIO ADMINISTRATIVO	2052	Modernização da Infraestrutura Administrativa			
			128	Formação de Recursos Humanos	2017	Capacitação e Formação dos Servidores Municipais	
					2009	Manutenção dos Encargos Previdenciários e Contributivos	
			123	Administração Financeira	2003	Veiculação das Ações do Governo Municipal	
	2005	Publicação e Divulgação de Atos Oficiais e Legais					
	131	Comunicação Social	COORDENAÇÃO DO GOVERNO MUNICIPAL	2013	Manutenção das Atividades da Secretaria de Assistência Social		
				2046	Promoção da Primeira Infância no SUAS - Criança Feliz		
	122	Administração Geral	APOIO ADMINISTRATIVO	2050	Manutenção do Conselho Tutelar		
				2049	Manutenção do Conselho Municipal da Criança e do Adolescente		
	243	Assistência à Criança e ao Adolescente	FORTALECIMENTO DO SISTEMA ÚNICO DE ASSISTÊNCIA	2038	Implantação de Manutenção de Políticas Públicas para as Mulheres		
2041				Manutenção do Programa de Segurança Alimentar e Nutricional			
244	Assistência Comunitária	ASSISTÊNCIA SOCIAL GERAL	2042	Concessão de Benefícios Eventuais de Assistência Social			
			2043	Desenvolvimento das Ações de Proteção Social Básica - SCFV/PAIF/CRAS			
			2044	Aprimoramento da Gestão do SUAS / IGD SUAS			
			2045	Gestão do Programa BOLSA FAMÍLIA - IGD/PBF			
			2047	Manutenção do Conselho Municipal de Assistência Social - CMAS			
			1023	Construção e Implantação do Centro de Referência de Assistência Social - CRAS			
			2048	Manutenção de Outros Programas do FNAS			
			2012	FORTALECIMENTO DO SISTEMA ÚNICO DE ASSISTÊNCIA		2042	Concessão de Benefícios Eventuais de Assistência Social
						2043	Desenvolvimento das Ações de Proteção Social Básica - SCFV/PAIF/CRAS



RESUMO DOS PROGRAMAS E AÇÕES POR FUNÇÃO E SUBFUNÇÃO

Função:	Subfunção	Programa	Ação	
09	Previdência Social	122 Administração Geral	2068 Manutenção das Atividades Administrativas do IPMS	
			2069 Concessão de Benefícios aos Segurados, Inativos e Pensionistas	
	272 Previdência do Regime Estatutário	1005 GESTÃO DA PREVIDÊNCIA PRÓPRIA	2011 Manutenção das Atividades do Fundo Municipal de Saúde	
			2016 Manutenção das Atividades do Conselho Municipal de Saúde	
10	Saúde	122 Administração Geral	1028 Aquisição de Veículo para Saúde	
			1030 Melhoria das Instalações, Equipamentos e Mobiliário da Rede Municipal de Saúde	
	301 Atenção Básica	2017 EXPANSÃO E MELHORIA NA INFRAESTRUTURA DE ATENDI	1031 Ampliação e Recuperação de Unidades de Saúde	
			1032 Construção e/ou Ampliação do Polo de Academia da Saúde	
12	Educação	361 Ensino Fundamental	2063 Manutenção das Atividades dos Programas de Atenção Básica - PAB	
			2018 FORTALECIMENTO E EXPANSÃO DOS SERVIÇOS DE SAÚ	2066 Manutenção das Atividades de Média e Alta Complexidade Ambulatorial e Hospitalar
			2018 FORTALECIMENTO E EXPANSÃO DOS SERVIÇOS DE SAÚ	2057 Manutenção da Assistência Farmacêutica Básica
			2018 FORTALECIMENTO E EXPANSÃO DOS SERVIÇOS DE SAÚ	2064 Manter os Serviços da Central de Regulação e o Transporte Sanitário Eletivo
			2018 FORTALECIMENTO E EXPANSÃO DOS SERVIÇOS DE SAÚ	2065 Manutenção das Atividades das Vigilâncias em Saúde
			1003 APOIO ADMINISTRATIVO	2015 Manutenção das Atividades do Conselho Municipal de Educação
			2010	2010 Manutenção das Atividades da Secretaria de Educação
			2001 MODERNIZAÇÃO DA INFRAESTRUTURA DA REDE ESCOL	2018 Melhoria das Instalações, Equipamentos e Mobiliário da Rede Municipal de Educação
				1035 Construção de Quadra Escolar Coberta
			2002 TRANSPORTE ESCOLAR	1003 Construção, Reforma e/ou Ampliação de Unidades Escolares
				1005 Aquisição de Veículo para o Transporte Escolar
			2004 DESENVOLVIMENTO DO ENSINO FUNDAMENTAL	2019 Manutenção do Serviço de Transporte Escolar
2022 Manutenção do Ensino Fundamental				
2027	2027 Manutenção de Outros Programas Educacionais - MEC/FNDE			

RESUMO DOS PROGRAMAS E AÇÕES POR FUNÇÃO E SUBFUNÇÃO

Função:

Subfunção

Programa

Ação

13	Cultura	365	Educação Infantil	2003	DESENVOLVIMENTO DO ENSINO INFANTIL	2030	Aquisição e Distribuição de Fardamento Escolar
						2029	Manutenção da Merenda Escolar
						2028	Aquisição e Distribuição de Material Escolar
13	Cultura	366	Educação de Jovens e Adultos	2004	DESENVOLVIMENTO DO ENSINO FUNDAMENTAL	2031	Concessão de outro benefícios e incentivos aos estudantes
						1006	Construção, Reforma e/ou Ampliação de Unidades de Educação Infantil
						2020	Manutenção das Políticas de Educação Infantil
15	Urbanismo	451	Infra-Estrutura Urbana	2006	EXPANSÃO DA INFRAESTRUTURA URBANA	2023	Manutenção da Educação de Jovens e Adultos
						2071	Manutenção das Atividades da Secretaria de Cultura
						2053	Incentivo à Produção de Atividades Artísticas e Culturais
15	Urbanismo	451	Infra-Estrutura Urbana	2006	EXPANSÃO DA INFRAESTRUTURA URBANA	2054	Promoção de Eventos e Festividades Culturais e Folclóricas
						1008	Pavimentação de Vias Públicas
						1012	Construção, Ampliação e/ou Revitalização de Praças e Logradouros Públicos
17	Saneamento	512	Saneamento Básico Urbano	2009	GESTÃO DE SANEAMENTO	1013	Construção de Matadouro Público Municipal
						1014	Desapropriação de Imóveis para fins de Utilidade Pública e Social
						2032	Manutenção das Vias Urbanas
17	Saneamento	512	Saneamento Básico Urbano	2009	GESTÃO DE SANEAMENTO	1009	Construção, Reforma e/ou Ampliação de Prédios Públicos
						1010	Aquisição de Veículos, Máquinas e Equipamentos para a Infraestrutura
						1011	Construção de Portal
17	Saneamento	512	Saneamento Básico Urbano	2009	GESTÃO DE SANEAMENTO	1033	Reforma e/ou Ampliação do Cemitério Público
						1021	Implantação e/ou Ampliação do Sistema de Esgotamento Sanitário
						2035	Contribuição ao Consórcio Intermunicipal de Resíduos Sólidos - CONSIRES
18	Gestão Ambiental	544	Recursos Hídricos	2007	INFRAESTRUTURA DA ZONA RURAL	2036	Manutenção da Limpeza Pública
						2037	Construção de Galpão para Manejo de Resíduos Sólidos
						1015	Implantação do Sistema de Abastecimento D'água
18	Gestão Ambiental	544	Recursos Hídricos	2007	INFRAESTRUTURA DA ZONA RURAL	1016	Perfuração e Instalação de Poços
						1017	Construção e Revitalização de Açudes, Barreiros e Barragens Subterrâneas
						1018	Construção de Cisternas



RESUMO DOS PROGRAMAS E AÇÕES POR FUNÇÃO E SUBFUNÇÃO

Função:	Subfunção	Programa	Ação
20	Agricultura 122 Administração Geral	1003 APOIO ADMINISTRATIVO	2007 Manutenção das Atividades da Secretaria de Agricultura e Meio Ambiente
	608 Promoção da Produção Agropecuária	2008 DESENVOLVIMENTO DA ECONOMIA MUNICIPAL	1019 Aquisição de Patrulha Mecanizada com Implementos Agrícolas 2034 Assistência a Pequenos Agricultores
26	Transporte 122 Administração Geral	1003 APOIO ADMINISTRATIVO	2072 Manutenção das Atividades da Secretaria de Transporte
	782 Transporte Rodoviário	2007 INFRAESTRUTURA DA ZONA RURAL	2033 Conservação e Melhoria das Estradas Vicinais
27	Desporto e Lazer 122 Administração Geral	1003 APOIO ADMINISTRATIVO	2012 Manutenção das Atividades da Secretaria de Esporte e Lazer
	812 Desporto Comunitário	2016 CONSOLIDAÇÃO DA POLÍTICA DE ESPORTE	2055 Incentivo e Promoção das Atividades Esportivas
	813 Lazer	2016 CONSOLIDAÇÃO DA POLÍTICA DE ESPORTE	2056 Realização de Eventos Esportivos
28	Encargos Especiais 843 Serviço da Dívida Interna	0000 ENCARGOS ESPECIAIS	0001 Amortização da Dívida Contratada 0002 Amortização da Dívida Previdenciária
	846 Outros Encargos Especiais	0000 ENCARGOS ESPECIAIS	0003 Contribuição para a Formação do PASEP 0006 Amortização da Dívida de Precatórios e Sentenças Judiciais
99	RESERVA DE CONTIGÊNCIA 997 Reserva do RPPS	9999 RESERVA DE CONTIGÊNCIA	9997 Reserva do RPPS
	999 Reserva de Contigência	9999 RESERVA DE CONTIGÊNCIA	9999 Reserva de Contigência

RESUMO DOS PROGRAMAS E AÇÕES POR UNIDADES ORÇAMENTÁRIAS

Unidade Orçamentária

Programa

Ação

CÂMARA MUNICIPAL

1001 AÇÃO LEGISLATIVA

1001 Modernização da Infraestrutura Administrativa da Câmara Municipal
2001 Manutenção das Atividades do Poder Legislativo

FUNDO MUNICIPAL DE ASSISTÊNCIA SOCIAL

2012 FORTALECIMENTO DO SISTEMA ÚNICO DE ASSISTÊNCIA SOCIAL

2042 Concessão de Benefícios Eventuais de Assistência Social
2043 Desenvolvimento das Ações de Proteção Social Básica - SCFV/PAIF/CRAS
2044 Aprimoramento da Gestão do SUAS / IGD SUAS
2045 Gestão do Programa BOLSA FAMÍLIA - IGD/PBF
2046 Promoção da Primeira Infância no SUAS - Criança Feliz
2047 Manutenção do Conselho Municipal de Assistência Social - CMAS
1023 Construção e Implantação do Centro de Referência de Assistência Social - CRAS
2048 Manutenção de Outro Programas do FNAS

FUNDO MUNICIPAL DE SAÚDE

1003 APOIO ADMINISTRATIVO

2011 Manutenção das Atividades do Fundo Municipal de Saúde
2016 Manutenção das Atividades do Conselho Municipal de Saúde

2017 EXPANSÃO E MELHORIA NA INFRAESTRUTURA DE ATENDIMENTO EM

1028 Aquisição de Veículo para Saúde
1030 Melhoria das Instalações, Equipamentos e Mobiliário da Rede Municipal de Saúde
1031 Ampliação e Recuperação de Unidades de Saúde
1032 Construção e/ou Ampliação do Polo de Academia da Saúde

2018 FORTALECIMENTO E EXPANSÃO DOS SERVIÇOS DE SAÚDE

2057 Manutenção da Assistência Farmacêutica Básica
2063 Manutenção das Atividades dos Programas de Atenção Básica - PAB
2064 Manter os Serviços da Central de Regulação e o Transporte Sanitário Eletivo
2065 Manutenção das Atividades das Vigilâncias em Saúde
2066 Manutenção das Atividades de Média e Alta Complexidade Ambulatorial e Hospitalar

INSTITUTO DE PREVIDENCIA DO MUNICIPIO DE SERTÃO

1005 GESTÃO DA PREVIDÊNCIA PRÓPRIA

2068 Manutenção das Atividades Administrativas do IPMS
2069 Concessão de Benefícios aos Segurados, Inativos e Pensionistas

9999 RESERVA DE CONTIGÊNCIA

9997 Reserva do RPPS

SECRETARIA DE ADMINISTRAÇÃO

1003 APOIO ADMINISTRATIVO

2006 Manutenção das Atividades da Secretaria de Administração
2017 Capacitação e Formação dos Servidores Municipais

1004 PLANEJAMENTO E MODERNIZAÇÃO DA GESTÃO MUNICIPAL

2052 Modernização da Infraestrutura Administrativa

RESUMO DOS PROGRAMAS E AÇÕES POR UNIDADES ORÇAMENTÁRIAS

Unidade Orçamentária

Programa

Ação

SECRETARIA DE AGRICULTURA E MEIO AMBIENTE

1003	APOIO ADMINISTRATIVO	2007	Manutenção das Atividades da Secretaria de Agricultura e Meio Ambiente
2007	INFRAESTRUTURA DA ZONA RURAL	1017	Construção e Revitalização de Açudes, Barreiros e Barragens Subterrâneas
2008	DESENVOLVIMENTO DA ECONOMIA MUNICIPAL	1019	Aquisição de Patrulha Mecanizada com Implementos Agrícolas
		2034	Assistência a Pequenos Agricultores

SECRETARIA DE ASSISTÊNCIA SOCIAL

1003	APOIO ADMINISTRATIVO	2013	Manutenção das Atividades da Secretaria de Assistência Social
2011	ASSISTÊNCIA SOCIAL GERAL	2038	Implantação de Manutenção de Políticas Públicas para as Mulheres
		2041	Manutenção do Programa de Segurança Alimentar e Nutricional

2013 AMPARO ASSISTENCIAL A CRIANÇA E AO ADOLESCENTE

2050	Manutenção do Conselho Tutelar
2049	Manutenção do Conselho Municipal da Criança e do Adolescente

SECRETARIA DE EDUCAÇÃO

1003	APOIO ADMINISTRATIVO	2015	Manutenção das Atividades do Conselho Municipal de Educação
		2010	Manutenção das Atividades da Secretaria de Educação
2001	MODERNIZAÇÃO DA INFRAESTRUTURA DA REDE ESCOLAR	2018	Melhoria das Instalações, Equipamentos e Mobiliário da Rede Municipal de Educação
		1035	Construção de Quadra Escolar Coberta
		1003	Construção, Reforma e/ou Ampliação de Unidades Escolares
2002	TRANSPORTE ESCOLAR	1005	Aquisição de Veículo para o Transporte Escolar
		2019	Manutenção do Serviço de Transporte Escolar

2003 DESENVOLVIMENTO DO ENSINO INFANTIL

1006	Construção, Reforma e/ou Ampliação de Unidades de Educação Infantil
2020	Manutenção das Políticas de Educação Infantil

2004 DESENVOLVIMENTO DO ENSINO FUNDAMENTAL

2022	Manutenção do Ensino Fundamental
2023	Manutenção da Educação de Jovens e Adultos
2027	Manutenção de Outros Programas Educacionais - MEC/FNDE

2005 APOIO AO ESTUDANTE

2030	Aquisição e Distribuição de Fardamento Escolar
2031	Concessão de outro benefícios e incentivos aos estudantes
2029	Manutenção da Merenda Escolar
2028	Aquisição e Distribuição de Material Escolar



RESUMO DOS PROGRAMAS E AÇÕES POR UNIDADES ORÇAMENTÁRIAS

Unidade Orçamentária

Programa

Ação

SECRETARIA DE ESPORTE E LAZER

2012 Manutenção das Atividades da Secretaria de Esporte e Lazer
2056 Realização de Eventos Esportivos
2055 Incentivo e Promoção das Atividades Esportivas

1003 APOIO ADMINISTRATIVO

2016 CONSOLIDAÇÃO DA POLÍTICA DE ESPORTE

SECRETARIA DE FINANÇAS E PLANEJAMENTO

0001 Amortização da Dívida Contratada
0002 Amortização da Dívida Previdenciária
0003 Contribuição para a Formação do PASEP
0006 Amortização da Dívida de Precatórios e Sentenças Judiciais

0000 ENCARGOS ESPECIAIS

1003 APOIO ADMINISTRATIVO

2008 Manutenção das Atividades da Secretaria de Finanças e Planejamento
2009 Manutenção dos Encargos Previdenciários e Contributivos

1004 PLANEJAMENTO E MODERNIZAÇÃO DA GESTÃO MUNICIPAL

2051 Elaboração de Estudos e Projetos

SECRETARIA DE GOVERNO

9999 Reserva de Contingência
2002 Manutenção das Atividades da Secretaria de Governo
2003 Veiculação das Ações do Governo Municipal
2005 Publicação e Divulgação de Atos Oficiais e Legais
2004 Fomento do Controle Social e da Transparência Pública

9999 RESERVA DE CONTINGÊNCIA

1002 COORDENAÇÃO DO GOVERNO MUNICIPAL

SECRETARIA DE INFRAESTRUTURA

2014 Manutenção das Atividades da Secretaria de Infraestrutura

1003 APOIO ADMINISTRATIVO

2006 EXPANSÃO DA INFRAESTRUTURA URBANA

1008 Pavimentação de Vias Públicas
1012 Construção, Ampliação e/ou Revitalização de Praças e Logradouros Públicos
1013 Construção de Matadouro Público Municipal
1014 Desapropriação de Imóveis para fins de Utilidade Pública e Social
2032 Manutenção das Vias Urbanas
1009 Construção, Reforma e/ou Ampliação de Prédios Públicos
1010 Aquisição de Veículos, Máquinas e Equipamentos para a Infraestrutura
1011 Construção de Portal
1033 Reforma e/ou Ampliação do Cemitério Público

RESUMO DOS PROGRAMAS E AÇÕES POR UNIDADES ORÇAMENTÁRIAS

Unidade Orçamentária

Programa

Ação

2007 INFRAESTRUTURA DA ZONA RURAL

2033 Conservação e Melhoria das Estradas Vicinais
1015 Implantação do Sistema de Abastecimento D'água
1016 Perfuração e Instalação de Poços
1018 Construção de Cisternas

2009 GESTÃO DE SANEAMENTO

1021 Implantação e/ou Ampliação do Sistema de Esgotamento Sanitário
2035 Contribuição ao Consórcio Intermunicipal de Resíduos Sólidos - CONSIRES
2036 Manutenção da Limpeza Pública
2037 Construção de Galpão para Manejo de Resíduos Sólidos

SECRETARIA DE CULTURA

1003 APOIO ADMINISTRATIVO
2015 PROMOÇÃO DA ARTE E CULTURA

2071 Manutenção das Atividades da Secretaria de Cultura
2053 Incentivo à Produção de Atividades Artísticas e Culturais
2054 Promoção de Eventos e Festividades Culturais e Folclóricas

SECRETARIA DE TRANSPORTE

1003 APOIO ADMINISTRATIVO

2072 Manutenção das Atividades da Secretaria de Transporte

RESUMO DOS PROGRAMAS E AÇÕES

Programa	Ação	Valor	Programa		
0000 ENCARGOS ESPECIAIS	0001 Amortização da Dívida Contratada	1.202.400,00	3.645.100,00		
	0002 Amortização da Dívida Previdenciária	866.700,00			
	0003 Contribuição para a Formação do PASEP	849.700,00			
	0006 Amortização da Dívida de Precatórios e Sentenças Judiciais	726.300,00			
1001 AÇÃO LEGISLATIVA	2001 Manutenção das Atividades do Poder Legislativo	4.270.100,00	4.355.200,00		
	1001 Modernização da Infraestrutura Administrativa da Câmara Municipal	85.100,00			
1002 COORDENAÇÃO DO GOVERNO MUNICIPAL	2002 Manutenção das Atividades da Secretaria de Governo	1.775.000,00	2.008.700,00		
	2003 Veiculação das Ações do Governo Municipal	127.500,00			
	2005 Publicação e Divulgação de Atos Oficiais e Legais	42.600,00			
	2004 Fomento do Controle Social e da Transparência Pública	63.600,00			
1003 APOIO ADMINISTRATIVO	2006 Manutenção das Atividades da Secretaria de Administração	4.246.500,00	24.964.725,00		
	2008 Manutenção das Atividades da Secretaria de Finanças e Planejamento	2.073.500,00			
	2013 Manutenção das Atividades da Secretaria de Assistência Social	976.900,00			
	2007 Manutenção das Atividades da Secretaria de Agricultura e Meio Ambiente	2.345.325,00			
	2014 Manutenção das Atividades da Secretaria de Infraestrutura	3.355.600,00			
	2009 Manutenção dos Encargos Previdenciários e Contributivos	1.990.600,00			
	2015 Manutenção das Atividades do Conselho Municipal de Educação	33.900,00			
	2010 Manutenção das Atividades da Secretaria de Educação	2.304.400,00			
	2011 Manutenção das Atividades do Fundo Municipal de Saúde	5.066.600,00			
	2012 Manutenção das Atividades da Secretaria de Esporte e Lazer	665.600,00			
	2016 Manutenção das Atividades do Conselho Municipal de Saúde	24.000,00			
	2017 Capacitação e Formação dos Servidores Municipais	59.500,00			
	2071 Manutenção das Atividades da Secretaria de Cultura	860.100,00			
	2072 Manutenção das Atividades da Secretaria de Transporte	962.200,00			
	1005 GESTÃO DA PREVIDÊNCIA PRÓPRIA	2068 Manutenção das Atividades Administrativas do IPMS		1.047.100,00	5.507.900,00
		2069 Concessão de Benefícios aos Segurados, Inativos e Pensionistas		4.460.800,00	
	2001 MODERNIZAÇÃO DA INFRAESTRUTURA DA REDE ESCOLAR	2018 Melhoria das Instalações, Equipamentos e Mobiliário da Rede Municipal de Educação		701.400,00	2.345.400,00
1035 Construção de Quadra Escolar Coberta		879.400,00			
1003 Construção, Reforma e/ou Ampliação de Unidades Escolares		764.600,00			
2002 TRANSPORTE ESCOLAR	1005 Aquisição de Veículo para o Transporte Escolar	892.000,00	1.574.500,00		
	2019 Manutenção do Serviço de Transporte Escolar	682.500,00			

RESUMO DOS PROGRAMAS E AÇÕES

Programa	Ação	Valor	Programa
	Ação	Ação	
2003 DESENVOLVIMENTO DO ENSINO INFANTIL	1006	679.700,00	2.257.800,00
	2020	1.578.100,00	
2004 DESENVOLVIMENTO DO ENSINO FUNDAMENTAL	2022	22.106.900,00	23.411.200,00
	2023	1.197.800,00	
	2027	106.500,00	
2005 APOIO AO ESTUDANTE	2030	339.700,00	1.225.300,00
	2029	585.400,00	
	2028	220.900,00	
	2031	79.300,00	
2006 EXPANSÃO DA INFRAESTRUTURA URBANA	1008	1.562.700,00	3.981.300,00
	1012	573.600,00	
	1013	645.800,00	
	1014	424.900,00	
	2032	327.900,00	
	1009	85.100,00	
	1010	42.600,00	
	1011	233.600,00	
	1033	85.100,00	
2007 INFRAESTRUTURA DA ZONA RURAL	1015	212.300,00	1.656.300,00
	1016	233.600,00	
	1017	254.800,00	
	1018	233.600,00	
	2033	722.000,00	
2008 DESENVOLVIMENTO DA ECONOMIA MUNICIPAL	1019	807.200,00	1.083.400,00
	2034	276.200,00	
2009 GESTÃO DE SANEAMENTO	1021	233.600,00	1.124.700,00

RESUMO DOS PROGRAMAS E AÇÕES

Programa	Ação	Valor		Programa
		Ação	Programa	
2011 ASSISTÊNCIA SOCIAL GERAL	2035	127.500,00	1.448.400,00	
	2036	572.300,00		
	2037	191.300,00		
2012 FORTALECIMENTO DO SISTEMA ÚNICO DE ASSISTÊNCIA SOCIAL	2038	89.200,00	3.556.275,00	
	2041	1.359.200,00		
	2042	785.800,00		
	2043	1.182.000,00		
	2044	42.600,00		
	2045	109.800,00		
	2046	536.300,00		
	2047	59.500,00		
2013 AMPARO ASSISTENCIAL A CRIANÇA E AO ADOLESCENTE	1023	510.000,00	429.000,00	
	2048	330.275,00		
1004 PLANEJAMENTO E MODERNIZAÇÃO DA GESTÃO MUNICIPAL	2050	399.300,00	552.200,00	
	2049	29.700,00		
2016 CONSOLIDAÇÃO DA POLÍTICA DE ESPORTE	2051	254.800,00	422.500,00	
	2052	297.400,00		
2017 EXPANSÃO E MELHORIA NA INFRAESTRUTURA DE ATENDIMENTO EM SAÚDE	2056	209.400,00	3.949.500,00	
	2055	213.100,00		
	1028	1.104.500,00		
	1030	679.700,00		
	1031	1.281.700,00		
	1032	883.600,00		

RESUMO DOS PROGRAMAS E AÇÕES

Programa	Ação	Ação	Valor	Programa
2018 FORTALECIMENTO E EXPANSÃO DOS SERVIÇOS DE SAÚDE	2057	Manutenção da Assistência Farmacêutica Básica	1.387.200,00	13.084.500,00
	2063	Manutenção das Atividades dos Programas de Atenção Básica - PAB	10.948.600,00	
	2064	Manter os Serviços da Central de Regulação e o Transporte Sanitário Eletivo	127.500,00	
	2065	Manutenção das Atividades das Vigilâncias em Saúde	519.100,00	
	2066	Manutenção das Atividades de Média e Alta Complexidade Ambulatorial e Hospitalar	102.100,00	
2015 PROMOÇÃO DA ARTE E CULTURA	2053	Incentivo à Produção de Atividades Artísticas e Culturais	63.600,00	828.200,00
	2054	Promoção de Eventos e Festividades Culturais e Folclóricas	764.600,00	
9999 RESERVA DE CONTINGÊNCIA	9999	Reserva de Contingência	450.500,00	3.721.400,00
	9997	Reserva do RPPS	3.270.900,00	



RESUMO DOS PROGRAMAS

Programa	Valor
000 ENCARGOS ESPECIAIS	3.645.100,00
1001 AÇÃO LEGISLATIVA	4.355.200,00
002 COORDENAÇÃO DO GOVERNO MUNICIPAL	2.008.700,00
1003 APOIO ADMINISTRATIVO	24.964.725,00
005 GESTÃO DA PREVIDÊNCIA PRÓPRIA	5.507.900,00
2001 MODERNIZAÇÃO DA INFRAESTRUTURA DA REDE ESCOLAR	2.345.400,00
002 TRANSPORTE ESCOLAR	1.574.500,00
2003 DESENVOLVIMENTO DO ENSINO INFANTIL	2.257.800,00
004 DESENVOLVIMENTO DO ENSINO FUNDAMENTAL	23.411.200,00
2005 APOIO AO ESTUDANTE	1.225.300,00
006 EXPANSÃO DA INFRAESTRUTURA URBANA	3.981.300,00
2007 INFRAESTRUTURA DA ZONA RURAL	1.656.300,00
2008 DESENVOLVIMENTO DA ECONOMIA MUNICIPAL	1.083.400,00
2009 GESTÃO DE SANEAMENTO	1.124.700,00
2011 ASSISTÊNCIA SOCIAL GERAL	1.448.400,00
2012 FORTALECIMENTO DO SISTEMA ÚNICO DE ASSISTÊNCIA SOCIAL	3.556.275,00
2013 AMPARO ASSISTENCIAL A CRIANÇA E AO ADOLESCENTE	429.000,00
004 PLANEJAMENTO E MODERNIZAÇÃO DA GESTÃO MUNICIPAL	552.200,00
2015 PROMOÇÃO DA ARTE E CULTURA	828.200,00
2016 CONSOLIDAÇÃO DA POLÍTICA DE ESPORTE	422.500,00
2017 EXPANSÃO E MELHORIA NA INFRAESTRUTUA DE ATENDIMENTO EM SAÚDE	3.949.500,00
2018 FORTALECIMENTO E EXPANSÃO DOS SERVIÇOS DE SAÚDE	13.084.500,00
9999 RESERVA DE CONTIGÊNCIA	3.721.400,00
TAL	107.133.500,00



RESUMO DA AÇÕES

	Valor
0001 Amortização da Dívida Contratada	1.202.400,00
0002 Amortização da Dívida Previdenciária	866.700,00
0003 Contribuição para a Formação do PASEP	849.700,00
0006 Amortização da Dívida de Precatórios e Sentenças Judiciais	726.300,00
1001 Modernização da Infraestrutura Administrativa da Câmara Municipal	85.100,00
1035 Construção de Quadra Escolar Coberta	879.400,00
1003 Construção, Reforma e/ou Ampliação de Unidades Escolares	764.600,00
1005 Aquisição de Veículo para o Transporte Escolar	892.000,00
1006 Construção, Reforma e/ou Ampliação de Unidades de Educação Infantil	679.700,00
1008 Pavimentação de Vias Públicas	1.562.700,00
1009 Construção, Reforma e/ou Ampliação de Prédios Públicos	85.100,00
1010 Aquisição de Veículos, Máquinas e Equipamentos para a Infraestrutura	42.600,00
1011 Construção de Portal	233.600,00
1012 Construção, Ampliação e/ou Revitalização de Praças e Logradouros Públicos	573.600,00
1013 Construção de Matadouro Público Municipal	645.800,00
1014 Desapropriação de Imóveis para fins de Utilidade Pública e Social	424.900,00
1015 Implantação do Sistema de Abastecimento D'água	212.300,00
1016 Perfuração e Instalação de Poços	233.600,00
1017 Construção e Revitalização de Açudes, Barreiros e Barragens Subterrâneas	254.800,00
1018 Construção de Cisternas	233.600,00
1019 Aquisição de Patrulha Mecanizada com Implementos Agrícolas	807.200,00
1021 Implantação e/ou Ampliação do Sistema de Esgotamento Sanitário	233.600,00
1023 Construção e Implantação do Centro de Referência de Assistência Social - CRAS	510.000,00
1028 Aquisição de Veículo para Saúde	1.104.500,00
1030 Melhoria das Instalações, Equipamentos e Mobiliário da Rede Municipal de Saúde	679.700,00
1031 Ampliação e Recuperação de Unidades de Saúde	1.281.700,00
1032 Construção e/ou Ampliação do Polo de Academia da Saúde	883.600,00
1033 Reforma e/ou Ampliação do Cemitério Público	85.100,00
2001 Manutenção das Atividades do Poder Legislativo	4.270.100,00
2002 Manutenção das Atividades da Secretaria de Governo	1.775.000,00
2003 Veiculação das Ações do Governo Municipal	127.500,00
2004 Fomento do Controle Social e da Transparência Pública	63.600,00
2005 Publicação e Divulgação de Atos Oficiais e Legais	42.600,00
2006 Manutenção das Atividades da Secretaria de Administração	4.246.500,00
2007 Manutenção das Atividades da Secretaria de Agricultura e Meio Ambiente	2.345.325,00
2008 Manutenção das Atividades da Secretaria de Finanças e Planejamento	2.073.500,00
2009 Manutenção dos Encargos Previdenciários e Contributivos	1.990.600,00
2010 Manutenção das Atividades da Secretaria de Educação	2.304.400,00
2011 Manutenção das Atividades do Fundo Municipal de Saúde	5.066.600,00
2012 Manutenção das Atividades da Secretaria de Esporte e Lazer	665.600,00
2013 Manutenção das Atividades da Secretaria de Assistência Social	976.900,00
2014 Manutenção das Atividades da Secretaria de Infraestrutura	3.355.600,00
2015 Manutenção das Atividades do Conselho Municipal de Educação	33.900,00
2016 Manutenção das Atividades do Conselho Municipal de Saúde	24.000,00
2017 Capacitação e Formação dos Servidores Municipais	59.500,00
2018 Melhoria das Instalações, Equipamentos e Mobiliário da Rede Municipal de Educação	701.400,00



RESUMO DA AÇÕES

		Valor
019	Manutenção do Serviço de Transporte Escolar	682.500,00
020	Manutenção das Políticas de Educação Infantil	1.578.100,00
2022	Manutenção do Ensino Fundamental	22.106.900,00
2023	Manutenção da Educação de Jovens e Adultos	1.197.800,00
2027	Manutenção de Outros Programas Educacionais - MEC/FNDE	106.500,00
2028	Aquisição e Distribuição de Material Escolar	220.900,00
2029	Manutenção da Merenda Escolar	585.400,00
2030	Aquisição e Distribuição de Fardamento Escolar	339.700,00
2031	Concessão de outro benefícios e incentivos aos estudantes	79.300,00
2032	Manutenção das Vias Urbanas	327.900,00
2033	Conservação e Melhoria das Estradas Vicinais	722.000,00
2034	Assistência a Pequenos Agricultores	276.200,00
2035	Contribuição ao Consórcio Intermunicipal de Resíduos Sólidos - CONSIRES	127.500,00
2036	Manutenção da Limpeza Pública	572.300,00
2037	Construção de Galpão para Manejo de Resíduos Sólidos	191.300,00
2038	Implantação de Manutenção de Políticas Públicas para as Mulheres	89.200,00
2041	Manutenção do Programa de Segurança Alimentar e Nutricional	1.359.200,00
2042	Concessão de Benefícios Eventuais de Assistência Social	785.800,00
2043	Desenvolvimento das Ações de Proteção Social Básica - SCFV/PAIF/CRAS	1.182.000,00
2044	Aprimoramento da Gestão do SUAS / IGD SUAS	42.600,00
2045	Gestão do Programa BOLSA FAMÍLIA - IGD/PBF	109.800,00
2046	Promoção da Primeira Infância no SUAS - Criança Feliz	536.300,00
2047	Manutenção do Conselho Municipal de Assistência Social - CMAS	59.500,00
2048	Manutenção de Outro Programas do FNAS	330.275,00
2049	Manutenção do Conselho Municipal da Criança e do Adolescente	29.700,00
2050	Manutenção do Conselho Tutelar	399.300,00
2051	Elaboração de Estudos e Projetos	254.800,00
2052	Modernização da Infraestrutura Administrativa	297.400,00
2053	Incentivo à Produção de Atividades Artísticas e Culturais	63.600,00
2054	Promoção de Eventos e Festividades Culturais e Folclóricas	764.600,00
2055	Incentivo e Promoção das Atividades Esportivas	213.100,00
2056	Realização de Eventos Esportivos	209.400,00
2057	Manutenção da Assistência Farmacêutica Básica	1.387.200,00
2063	Manutenção das Atividades dos Programas de Atenção Básica - PAB	10.948.600,00
2064	Manter os Serviços da Central de Regulação e o Transporte Sanitário Eletivo	127.500,00
2065	Manutenção das Atividades das Vigilâncias em Saúde	519.100,00
2066	Manutenção das Atividades de Média e Alta Complexidade Ambulatorial e Hospitalar	102.100,00
2068	Manutenção das Atividades Administrativas do IPMS	1.047.100,00
2069	Concessão de Benefícios aos Segurados, Inativos e Pensionistas	4.460.800,00
2071	Manutenção das Atividades da Secretaria de Cultura	860.100,00
2072	Manutenção das Atividades da Secretaria de Transporte	962.200,00
9997	Reserva do RPPS	3.270.900,00
9999	Reserva de Contigência	450.500,00

TOTAL

107.542.213,18



RESUMO DOS PROGRAMAS POR OBJETIVO DO MILÊNIO

OBJETIVO DO MILÊNIO	Programa	Objetivo
2	Educação Básica de Qualidade para todos	30.814.200,00
	2001 MODERNIZAÇÃO DA INFRAESTRUTURA DA REDE ESCOLAR	2.345.400,00
	2002 TRANSPORTE ESCOLAR	1.574.500,00
	2003 DESENVOLVIMENTO DO ENSINO INFANTIL	2.257.800,00
	2004 DESENVOLVIMENTO DO ENSINO FUNDAMENTAL	23.411.200,00
	2005 APOIO AO ESTUDANTE	1.225.300,00
6	Combater a Aids, a Malária e outras doenças	17.034.000,00
	2017 EXPANSÃO E MELHORIA NA INFRAESTRUTUA DE ATENDIMENTO EI	3.949.500,00
	2018 FORTALECIMENTO E EXPANSÃO DOS SERVIÇOS DE SAÚDE	13.084.500,00
7	Qualidade de Vida e Respeito ao Meio Ambiente	1.124.700,00
	2009 GESTÃO DE SANEAMENTO	1.124.700,00
8	Todo Mundo trabalhando pelo Desenvolvimento	32.660.425,00
	1003 APOIO ADMINISTRATIVO	24.964.725,00
	1004 PLANEJAMENTO E MODERNIZAÇÃO DA GESTÃO MUNICIPAL	552.200,00
	2006 EXPANSÃO DA INFRAESTRUTURA URBANA	3.981.300,00
	2007 INFRAESTRUTURA DA ZONA RURAL	1.656.300,00
	2008 DESENVOLVIMENTO DA ECONOMIA MUNICIPAL	1.083.400,00
	2016 CONSOLIDAÇÃO DA POLÍTICA DE ESPORTE	422.500,00
9	Outros Objetivos	25.500.175,00
	0000 ENCARGOS ESPECIAIS	3.645.100,00
	1001 AÇÃO LEGISLATIVA	4.355.200,00
	1002 COORDENAÇÃO DO GOVERNO MUNICIPAL	2.008.700,00
	1005 GESTÃO DA PREVIDÊNCIA PRÓPRIA	5.507.900,00
	2011 ASSISTÊNCIA SOCIAL GERAL	1.448.400,00
	2012 FORTALECIMENTO DO SISTEMA ÚNICO DE ASSISTÊNCIA SOCIAL	3.556.275,00
	2013 AMPARO ASSISTENCIAL A CRIANÇA E AO ADOLESCENTE	429.000,00
	2015 PROMOÇÃO DA ARTE E CULTURA	828.200,00
	9999 RESERVA DE CONTIGÊNCIA	3.721.400,00

DETALHAMENTO DOS PROGRAMAS POR AÇÕES

PROGRAMA: AÇÃO LEGISLATIVA

OBJETIVO: Assegurar as condições necessárias ao desenvolvimento das atividades de fiscalização e controle das ações do Poder Executivo, no âmbito da Câmara Municipal de Sertãozinho.

Indicador	Índice mais Recente			Índice Final PPA		
	2018	2019	2020	2018	2019	2020
Dados Financeiros em R\$ / 2017						
	1.025.200	1.054.800	1.171.200	1.104.000	1.171.200	4.355.200

Unidade Orçamentária	Ação	Produto	Unid. de medida	Tipo	2018	2019	2019	2020	TOTAL
CÂMARA MUNICIPAL	Manutenção das Atividades do Poder Legislativo			Meta	-	-	-	-	-
				Valor	1.005.200	1.034.200	1.082.400	1.148.300	4.270.100
CÂMARA MUNICIPAL	Modernização da Infraestrutura Administrativa da Câmara Municipal	Infraestrutura Modernizada	Unidade	Meta	-	-	-	-	-
				Valor	20.000	20.600	21.600	22.900	85.100
				Meta	-	-	-	-	-
				Valor	-	-	-	-	-
				Meta	-	-	-	-	-
				Valor	-	-	-	-	-
				Meta	-	-	-	-	-
				Valor	-	-	-	-	-



DETALHAMENTO DOS PROGRAMAS POR AÇÕES

PROGRAMA: COORDENAÇÃO DO GOVERNO MUNICIPAL

OBJETIVO: Promoção das ações necessárias ao regular exercício da direção, supervisão e assessoramento técnico ao Poder Executivo com o objetivo de alcançar maior eficiência, eficácia, efetividade e transparência na Gestão Pública Municipal.

Indicador	Índice mais Recente			Índice Final PPA		
	2018	2019	2020	2018	2019	2020
Dados Financeiros em R\$ / 2017						
	472.900	486.500	540.200	509.100	540.200	2.008.700

Unidade Orçamentária	Ação	Produto	Unid. de medida	Tipo	2018	2019	2020	TOTAL
SECRETARIA DE GOVERNO	Manutenção das Atividades da Secretaria de Governo			Meta	-	-	-	-
				Valor	417.900	429.900	449.900	477.300
SECRETARIA DE GOVERNO	Veiculação das Ações do Governo Municipal			Meta	-	-	-	-
				Valor	30.000	30.900	32.300	127.500
SECRETARIA DE GOVERNO	Fomento do Controle Social e da Transparência Pública			Meta	-	-	-	-
				Valor	15.000	15.400	16.100	63.600
SECRETARIA DE GOVERNO	Publicação e Divulgação de Atos Oficiais e Legais			Meta	-	-	-	-
				Valor	10.000	10.300	10.800	42.600
				Meta	-	-	-	-
				Valor	-	-	-	-

DETALHAMENTO DOS PROGRAMAS POR AÇÕES

PROGRAMA: APOIO ADMINISTRATIVO

OBJETIVO: Viabilizar a manutenção das Atividades Administrativas, apoiando e capacitando servidores, mantendo e ampliando os equipamentos e modernizando as práticas administrativas.

Indicador	Índice mais Recente			Índice Final PPA		
	2018	2019	2020	2018	2019	2020
Dados Financeiros em R\$ / 2017	3.051.025	3.138.900	3.285.200	3.485.200	3.485.200	12.960.325

Unidade Orçamentária	Ação	Produto	Unid. de medida	Tipo	2018	2019	2019	2020	TOTAL
SECRETARIA DE ADMINISTRAÇÃO	Manutenção das Atividades da Secretaria de Administração		Meta	A	-	-	-	-	-
			Valor		999.700	1.028.500	1.076.400	1.141.900	4.246.500
SECRETARIA DE AGRICULTURA E MEIO AMBIENTE	Manutenção das Atividades da Secretaria de Agricultura e Meio Ambiente		Meta	A	-	-	-	-	-
			Valor		552.125	568.000	594.500	630.700	2.345.325
SECRETARIA DE FINANÇAS E PLANEJAMENTO	Manutenção das Atividades da Secretaria de Finanças e Planejamento		Meta	A	-	-	-	-	-
			Valor		488.100	502.200	525.600	557.600	2.073.500
SECRETARIA DE FINANÇAS E PLANEJAMENTO	Manutenção dos Encargos Previdenciários e Contributivos		Meta	A	-	-	-	-	-
			Valor		468.600	482.100	504.600	535.300	1.990.600
SECRETARIA DE EDUCAÇÃO	Manutenção das Atividades da Secretaria de Educação		Meta	A	-	-	-	-	-
			Valor		542.500	558.100	584.100	619.700	2.304.400



DETALHAMENTO DOS PROGRAMAS POR AÇÕES

PROGRAMA: APOIO ADMINISTRATIVO

OBJETIVO: Viabilizar a manutenção das Atividades Administrativas, apoiando e capacitando servidores, mantendo e ampliando os equipamentos e modernizando as práticas administrativas.

Indicador	Índice mais Recente	Índice Final PPA				
		2018	2019	2019	2020	TOTAL
Dados Financeiros em R\$ / 2017						
		2.377.300	2.445.800	2.559.800	2.715.700	10.098.600

Unidade Orçamentária	Ação	Produto	Unid. de medida	Tipo	2018	2019	2019	2020	TOTAL
FUNDO MUNICIPAL DE SAÚDE	Manutenção das Atividades do Fundo Municipal de Saúde			Meta	-	-	-	-	-
				Valor	1.192.700	1.227.100	1.284.300	1.362.500	5.066.600
SECRETARIA DE ESPORTE E LAZER	Manutenção das Atividades da Secretaria de Esporte e Lazer			Meta	-	-	-	-	-
				Valor	156.700	161.200	168.700	179.000	665.600
SECRETARIA DE ASSISTÊNCIA SOCIAL	Manutenção das Atividades da Secretaria de Assistência Social			Meta	-	-	-	-	-
				Valor	230.000	236.600	247.600	262.700	976.900
SECRETARIA DE INFRAESTRUTURA	Manutenção das Atividades da Secretaria de Infraestrutura			Meta	-	-	-	-	-
				Valor	789.900	812.700	850.600	902.400	3.355.600
SECRETARIA DE EDUCAÇÃO	Manutenção das Atividades do Conselho Municipal de Educação			Meta	-	-	-	-	-
				Valor	8.000	8.200	8.600	9.100	33.900



DETALHAMENTO DOS PROGRAMAS POR AÇÕES

PROGRAMA: APOIO ADMINISTRATIVO

OBJETIVO: Viabilizar a manutenção das Atividades Administrativas, apoiando e capacitando servidores, mantendo e ampliando os equipamentos e modernizando as práticas administrativas.

Indicador	Índice mais Recente	Índice Final PPA				
		2018	2019	2019	2020	TOTAL
Dados Financeiros em R\$ / 2017						
		448.600	461.500	483.100	512.600	1.905.800

Unidade Orçamentária	Ação	Produto	Unid. de medida	Tipo	2018	2019	2019	2020	TOTAL
FUNDO MUNICIPAL DE SAÚDE	Manutenção das Atividades do Conselho Municipal de Saúde			Meta	-	-	-	-	-
				Valor	5.600	5.800	6.100	6.500	24.000
SECRETARIA DE ADMINISTRAÇÃO	Capacitação e Formação dos Servidores Municipais			Meta	-	-	-	-	-
				Valor	14.000	14.400	15.100	16.000	59.500
SECRETARIA DE CULTURA	Manutenção das Atividades da Secretaria de Cultura			Meta	-	-	-	-	-
				Valor	202.500	208.300	218.000	231.300	860.100
SECRETARIA DE TRANSPORTE	Manutenção das Atividades da Secretaria de Transporte			Meta	-	-	-	-	-
				Valor	226.500	233.000	243.900	258.800	962.200
				Meta	-	-	-	-	-
				Valor	-	-	-	-	-

DETALHAMENTO DOS PROGRAMAS POR AÇÕES

PROGRAMA: MODERNIZAÇÃO DA INFRAESTRUTURA DA REDE ESCOLAR

OBJETIVO: Prover uma infraestrutura física adequadas aos processos educacionais da rede municipal, reformando e ampliando as unidades, bem como provendo de equipamentos e materiais necessários.

Indicador	Índice mais Recente			Índice Final PPA		
	2018	2019	2020	2018	2019	2020
Dados Financeiros em R\$ / 2017						
	552.100	568.100	630.700	594.500	630.700	2.345.400
TOTAL						

Unidade Orçamentária	Ação	Produto	Unid. de medida	Tipo	2018	2019	2020	TOTAL
SECRETARIA DE EDUCAÇÃO	Melhoria das Instalações, Equipamentos e Mobiliário da Rede Municipal de Melhorias implantadas		Meta	A	-	-	-	-
			Valor		165.100	169.900	177.800	188.600
SECRETARIA DE EDUCAÇÃO	Construção de Quadra Escolar Coberta		Meta	P	-	-	-	-
			Valor		207.000	213.000	222.900	236.500
SECRETARIA DE EDUCAÇÃO	Construção, Reforma e/ou Ampliação de Unidades Escolares		Meta	P	-	-	-	-
			Valor		180.000	185.200	193.800	205.600
			Meta	-	-	-	-	-
			Valor	-	-	-	-	-
			Meta	-	-	-	-	-
			Valor	-	-	-	-	-

DETALHAMENTO DOS PROGRAMAS POR AÇÕES

PROGRAMA: TRANSPORTE ESCOLAR

OBJETIVO: Garantir o Transporte Escolar aos alunos matriculados na rede municipal de Ensino.

Indicador	Índice mais Recente			Índice Final PPA		
	2018	2019	2020	2018	2019	2020
Dados Financeiros em R\$ / 2017	370.700	381.300	423.400	370.700	399.100	423.400
TOTAL						1.574.500

Unidade Orçamentária	Ação	Produto	Unid. de medida	Tipo	2018	2019	2019	2020	TOTAL
SECRETARIA DE EDUCAÇÃO	Aquisição de Veículo para o Transporte Escolar	Veículo adquirido	Meta	P	-	-	-	-	-
			Valor		210.000	216.000	226.100	239.900	892.000
SECRETARIA DE EDUCAÇÃO	Manutenção do Serviço de Transporte Escolar		Meta	A	-	-	-	-	-
			Valor		160.700	165.300	173.000	183.500	682.500
			Meta		-	-	-	-	-
			Valor		-	-	-	-	-
			Meta		-	-	-	-	-
			Valor		-	-	-	-	-
			Meta		-	-	-	-	-
			Valor		-	-	-	-	-

DETALHAMENTO DOS PROGRAMAS POR AÇÕES

PROGRAMA: DESENVOLVIMENTO DO ENSINO INFANTIL

OBJETIVO: Promover a ampliação e o desenvolvimento da Educação Infantil na rede municipal de Ensino.

Indicador	Índice mais Recente		Índice Final PPA		
	2018	2019	2019	2019	2020
Dados Financeiros em R\$ / 2017					
	531.500	546.800	572.300	607.200	2.257.800
					TOTAL

Unidade Orçamentária	Ação	Produto	Unid. de medida	Tipo	2018	2019	2019	2020	TOTAL
SECRETARIA DE EDUCAÇÃO	Manutenção das Políticas de Educação Infantil		Meta	A	-	-	-	-	-
			Valor		371.500	382.200	400.000	424.400	1.578.100
SECRETARIA DE EDUCAÇÃO	Construção, Reforma e/ou Ampliação de Unidades de Educação Infantil	Unidade construída	Meta	P	-	-	-	-	-
			Valor		160.000	164.600	172.300	182.800	679.700
			Meta		-	-	-	-	-
			Valor		-	-	-	-	-
			Meta		-	-	-	-	-
			Valor		-	-	-	-	-
			Meta		-	-	-	-	-
			Valor		-	-	-	-	-



DETALHAMENTO DOS PROGRAMAS POR AÇÕES

PROGRAMA: DESENVOLVIMENTO DO ENSINO FUNDAMENTAL

OBJETIVO: Assegurar a universalização do Ensino Fundamental, promovendo condições de acesso à escola e ampliando os níveis de qualidade da educação

Indicador	Índice mais Recente			Índice Final PPA		
	2018	2019	2020	2018	2019	2020
Dados Financeiros em R\$ / 2017						
	5.486.300	5.644.300	5.907.200	5.486.300	5.644.300	5.907.200
				6.266.900		23.304.700

Unidade Orçamentária	Ação	Produto	Unid. de medida	Tipo	2018			2019			2020			TOTAL
					Meta	Valor	2018	2019	2020	2019	2020	2020		
SECRETARIA DE EDUCAÇÃO	Manutenção do Ensino Fundamental			A	Meta	-	-	-	-	-	-	-	-	-
					Valor	5.204.300	5.354.200	5.603.600	5.354.200	5.944.800	5.944.800	22.106.900		
SECRETARIA DE EDUCAÇÃO	Manutenção da Educação de Jovens e Adultos			A	Meta	-	-	-	-	-	-	-	-	-
					Valor	282.000	290.100	303.600	290.100	322.100	322.100	1.197.800		
					Meta	-	-	-	-	-	-	-	-	-
					Valor	-	-	-	-	-	-	-	-	-
					Meta	-	-	-	-	-	-	-	-	-
					Valor	-	-	-	-	-	-	-	-	-
					Meta	-	-	-	-	-	-	-	-	-
					Valor	-	-	-	-	-	-	-	-	-

DETALHAMENTO DOS PROGRAMAS POR AÇÕES

PROGRAMA: DESENVOLVIMENTO DO ENSINO FUNDAMENTAL

OBJETIVO: Assegurar a universalização do Ensino Fundamental, promovendo condições de acesso à escola e ampliando os níveis de qualidade da educação

Indicador	Índice mais Recente			Índice Final PPA		
	2018	2019	2020	2019	2020	TOTAL
Dados Financeiros em R\$ / 2017						
	25.100	25.800	28.600	27.000	28.600	106.500

Unidade Orçamentária	Ação	Produto	Unid. de medida	Tipo	2018	2019	2020	TOTAL
SECRETARIA DE EDUCAÇÃO	Manutenção de Outros Programas Educacionais - MEC/FNDE			Meta	-	-	-	-
				Valor	25.100	25.800	27.000	28.600
				Meta	-	-	-	-
				Valor	-	-	-	-
				Meta	-	-	-	-
				Valor	-	-	-	-
				Meta	-	-	-	-
				Valor	-	-	-	-
				Meta	-	-	-	-
				Valor	-	-	-	-



DETALHAMENTO DOS PROGRAMAS POR AÇÕES

PROGRAMA: APOIO AO ESTUDANTE

OBJETIVO: Criar condições de apoio aos estudantes que favoreçam sua frequência e permanência na escola, assegurando merenda escolar adequada e de qualidade, fardamento e distribuição de material didático e escolar.

Indicador	Índice mais Recente			Índice Final PPA		
	2018	2019	2019	2018	2019	2020
Dados Financeiros em R\$ / 2017						
	288.500	296.800	310.600	329.400	329.400	1.225.300

Unidade Orçamentária	Ação	Produto	Unid. de medida	Tipo	2018	2019	2019	2020	TOTAL
SECRETARIA DE EDUCAÇÃO	Aquisição e Distribuição de Material Escolar	Meta		A	-	-	-	-	-
		Valor			52.000	53.500	56.000	59.400	220.900
SECRETARIA DE EDUCAÇÃO	Manutenção da Merenda Escolar	Meta		A	-	-	-	-	-
		Valor			137.800	141.800	148.400	157.400	585.400
SECRETARIA DE EDUCAÇÃO	Aquisição e Distribuição de Fardamento Escolar	Meta		A	-	-	-	-	-
		Valor			80.000	82.300	86.100	91.300	339.700
SECRETARIA DE EDUCAÇÃO	Concessão de outro benefícios e incentivos aos estudantes	Meta		A	-	-	-	-	-
		Valor			18.700	19.200	20.100	21.300	79.300

DETALHAMENTO DOS PROGRAMAS POR AÇÕES

PROGRAMA: EXPANSÃO DA INFRAESTRUTURA URBANA

OBJETIVO: Melhorar a infraestrutura da Cidade proporcionando melhor condições de vida a população

Indicador	Índice mais Recente	Índice Final PPA		
		2018	2019	2020
Dados Financeiros em R\$ / 2017				
		530.100	545.400	605.600
			570.800	2.251.900

Unidade Orçamentária	Ação	Produto	Unid. de medida	Tipo	2018			2019			2020			TOTAL
					Meta	Valor	2018	Meta	Valor	2019	Meta	Valor	2020	
SECRETARIA DE INFRAESTRUTURA	Pavimentação de Vias Públicas	Ruas pavimentadas	m3	P	Meta	-	-	-	-	-	-	-	-	-
					Valor	367.900	378.500	396.100	420.200	1.562.700				
SECRETARIA DE INFRAESTRUTURA	Manutenção das Vias Urbanas			A	Meta	-	-	-	-	-	-	-	-	
					Valor	77.200	79.400	83.100	88.200	327.900				
SECRETARIA DE INFRAESTRUTURA	Construção, Reforma e/ou Ampliação de Prédios Públicos	Logradouros construídos	Unidade	P	Meta	-	-	-	-	-	-	-	-	
					Valor	20.000	20.600	21.600	22.900	85.100				
SECRETARIA DE INFRAESTRUTURA	Aquisição de Veículos, Máquinas e Equipamentos para a Infraestrutura	Veículos adquiridos	Unidade	P	Meta	-	-	-	-	-	-	-	-	
					Valor	10.000	10.300	10.800	11.500	42.600				
SECRETARIA DE INFRAESTRUTURA	Construção de Portal	Portal construído	Unidade	P	Meta	-	-	-	-	-	-	-	-	
					Valor	55.000	56.600	59.200	62.800	233.600				

DETALHAMENTO DOS PROGRAMAS POR AÇÕES

PROGRAMA: EXPANSÃO DA INFRAESTRUTURA URBANA

OBJETIVO: Melhorar a infraestrutura da Cidade proporcionando melhor condições de vida a população

Indicador	Índice mais Recente	Índice Final PPA			
		2018	2019	2019	2020
Dados Financeiros em R\$ / 2017					
		407.000	418.800	438.400	465.200
					TOTAL
					1.729.400

Unidade Orçamentária	Ação	Produto	Unid. de medida	Tipo	2018				2019				TOTAL		
					Meta	Valor	Meta	Valor	Meta	Valor	Meta	Valor	Meta	Valor	
SECRETARIA DE INFRAESTRUTURA	Construção, Ampliação e/ou Revitalização de Praças e Logradouros Públicos	Praça construída	Unidade	P	-	-	-	-	-	-	-	-	-	-	-
					135.000	138.900	145.400	154.300	573.600						
SECRETARIA DE INFRAESTRUTURA	Construção de Matadouro Público Municipal	Matadouro construído	Unidade	P	-	-	-	-	-	-	-	-	-	-	-
					152.000	156.400	163.700	173.700	645.800						
SECRETARIA DE INFRAESTRUTURA	Desapropriação de Imóveis para fins de Utilidade Pública e Social	Imóveis desapropriados	Unidade	P	-	-	-	-	-	-	-	-	-	-	-
					100.000	102.900	107.700	114.300	424.900						
SECRETARIA DE INFRAESTRUTURA	Reforma e/ou Ampliação do Cemitério Público	Cemitério ampliado	Unidade	P	-	-	-	-	-	-	-	-	-	-	-
					20.000	20.600	21.600	22.900	85.100						
					-	-	-	-	-	-	-	-	-	-	-
					-	-	-	-	-	-	-	-	-	-	-



DETALHAMENTO DOS PROGRAMAS POR AÇÕES

PROGRAMA: INFRAESTRUTURA DA ZONA RURAL

OBJETIVO: Melhorar a infraestrutura da Zona Rural, para garantir melhores condições de vida ao Homem do Campo.

Indicador	Índice mais Recente				Índice Final PPA				
	2018	2019	2019	2020	2018	2019	2019	2020	TOTAL
Dados Financeiros em R\$ / 2017									
	390.000	401.200	419.800	445.300	419.800	419.800	445.300	445.300	1.656.300

Unidade Orçamentária	Ação	Produto	Unid. de medida	Tipo	2018	2019	2019	2020	TOTAL
SECRETARIA DE INFRAESTRUTURA	Implantação do Sistema de Abastecimento D'água	Sistema Construído	Unidade	Meta	-	-	-	-	-
				Valor	50.000	51.400	53.800	57.100	212.300
SECRETARIA DE INFRAESTRUTURA	Perfuração e Instalação de Poços	Poços Perfurados e instalados	Unidade	Meta	-	-	-	-	-
				Valor	55.000	56.600	59.200	62.800	233.600
SECRETARIA DE INFRAESTRUTURA	Conservação e Melhoria das Estradas Vicinais			Meta	-	-	-	-	-
				Valor	170.000	174.900	183.000	194.100	722.000
SECRETARIA DE MEIO AMBIENTE	Construção e Revitalização de Açudes, Barreiros e Barragens Subterrâneas	Açude Construído	Unidade	Meta	-	-	-	-	-
				Valor	60.000	61.700	64.600	68.500	254.800
SECRETARIA DE INFRAESTRUTURA	Construção de Cisternas	Cisternas Construídas	Unidade	Meta	-	-	-	-	-
				Valor	55.000	56.600	59.200	62.800	233.600

DETALHAMENTO DOS PROGRAMAS POR AÇÕES

PROGRAMA: DESENVOLVIMENTO DA ECONOMIA MUNICIPAL

OBJETIVO: Promover ações que visem a melhoria da infraestrutura da Zona Rural e o fomento a Agricultura Familiar, visando garantir a melhoria de vida do homem do campo e pequenos agricultores.

Indicador	Índice mais Recente			Índice Final PPA		
	2018	2019	2020	2018	2019	2020
Dados Financeiros em R\$ / 2017						
	255.000	262.400	291.400	274.600	291.400	1.083.400
	TOTAL					

Unidade Orçamentária	Ação	Produto	Unid. de medida	Tipo	2018	2019	2020	TOTAL
SECRETARIA DE AGRICULTURA E MEIO AMBIENTE	Assistência a Pequenos Agricultores		Meta	A	-	-	-	-
			Valor		65.000	66.900	74.300	276.200
SECRETARIA DE AGRICULTURA E MEIO AMBIENTE	Aquisição de Patrulha Mecanizada com Implementos Agrícolas		Meta	P	-	-	-	-
			Valor		190.000	195.500	217.100	807.200
			Unidade					
			Meta	-	-	-	-	-
			Valor	-	-	-	-	-
			Meta	-	-	-	-	-
			Valor	-	-	-	-	-
			Meta	-	-	-	-	-
			Valor	-	-	-	-	-



DETALHAMENTO DOS PROGRAMAS POR AÇÕES

PROGRAMA: GESTÃO DE SANEAMENTO

OBJETIVO: Promover a implantação, a expansão e melhoria dos sistemas de saneamento no Município, de modo a elevar o índice de atendimento aos usuários e garantir a qualidade do meio ambiente.

Indicador	Índice mais Recente			Índice Final PPA		
	2018	2019	2020	2019	2019	2020
Dados Financeiros em R\$ / 2017						
	219.700	226.100	236.600	251.000	251.000	933.400
TOTAL						

Unidade Orçamentária	Ação	Produto	Unid. de medida	Tipo	2018			2019			2020		
					Meta	Valor	Total	Meta	Valor	Total	Meta	Valor	Total
SECRETARIA DE INFRAESTRUTURA	Contribuição ao Consórcio Intermunicipal de Resíduos Sólidos - CONSIR			A	Meta	-	-	-	-	-	-	-	-
					Valor	30.000	30.900	32.300	34.300	34.300	127.500		
SECRETARIA DE INFRAESTRUTURA	Implantação e/ou Ampliação do Sistema de Esgotamento Sanitário	Sistema Implantado	Unidade	P	Meta	-	-	-	-	-	-	-	-
					Valor	55.000	56.600	59.200	62.800	62.800	233.600		
SECRETARIA DE INFRAESTRUTURA	Manutenção da Limpeza Pública			A	Meta	-	-	-	-	-	-	-	-
					Valor	134.700	138.600	145.100	153.900	153.900	572.300		
					Meta	-	-	-	-	-	-	-	-
					Valor	-	-	-	-	-	-	-	-
					Meta	-	-	-	-	-	-	-	-
					Valor	-	-	-	-	-	-	-	-



DETALHAMENTO DOS PROGRAMAS POR AÇÕES

PROGRAMA: GESTÃO DE SANEAMENTO

OBJETIVO: Promover a implantação, a expansão e melhoria dos sistemas de saneamento no Município, de modo a elevar o índice de atendimento aos usuários e garantir a qualidade do meio ambiente.

Indicador	Índice mais Recente			Índice Final PPA		
	2018	2019	2020	2018	2019	2020
Dados Financeiros em R\$ / 2017						
	45.000	46.300	48.500	45.000	46.300	48.500
				45.000	46.300	51.500
						191.300

Unidade Orçamentária	Ação	Produto	Unid. de medida	Tipo	2018			2019			2020			
					Meta	Valor		Meta	Valor		Meta	Valor		
SECRETARIA DE INFRAESTRUTURA	Construção de Galpão para Manejo de Resíduos Sólidos		-	A	Meta	-	-	-	-	-	-	-	-	
					Valor	45.000	46.300	48.500	45.000	46.300	51.500			
					Meta	-	-	-	-	-	-	-	-	-
					Valor	-	-	-	-	-	-	-	-	-
					Meta	-	-	-	-	-	-	-	-	-
					Valor	-	-	-	-	-	-	-	-	-
-	-	-	-	-	-	-	-	-	-	-	-	-		
-	-	-	-	-	-	-	-	-	-	-	-	-		
-	-	-	-	-	-	-	-	-	-	-	-	-		
-	-	-	-	-	-	-	-	-	-	-	-	-		
-	-	-	-	-	-	-	-	-	-	-	-	-		

DETALHAMENTO DOS PROGRAMAS POR AÇÕES

PROGRAMA: ASSISTÊNCIA SOCIAL GERAL

OBJETIVO: Promover ações visando o amparo e proteção às pessoas em geral, individual ou coletivamente, em especial as classes mais carentes.

Indicador	Índice mais Recente		Índice Final PPA			
	2018	2019	2019	2019	2020	TOTAL
Dados Financeiros em R\$ / 2017						
	341.000	350.800	367.100	389.500	1.448.400	

Unidade Orçamentária	Ação	Produto	Unid. de medida	Tipo	2018	2019	2019	2019	2020	TOTAL
SECRETARIA DE ASSISTÊNCIA SOCIAL	Implantação de Manutenção de Políticas Públicas para as Mulheres	Mulheres atendidas	Unidade	Meta	100,00	200,00	300,00	400,00	400,00	1.000
				Valor	21.000	21.600	22.600	24.000	89.200	
SECRETARIA DE ASSISTÊNCIA SOCIAL	Implantação e Manutenção do Plano Municipal de Atendimento Socioeducativo	Plano implantado	Unidade	Meta	-	-	-	-	-	-
				Valor	-	-	-	-	-	-
SECRETARIA DE ASSISTÊNCIA SOCIAL	Manutenção do Programa de Segurança Alimentar e Nutricional	Famílias atendidas	Unidade	Meta	200,00	300,00	400,00	500,00	500,00	1.400
				Valor	320.000	329.200	344.500	365.500	1.359.200	
				Meta	-	-	-	-	-	-
				Valor	-	-	-	-	-	-
				Meta	-	-	-	-	-	-
				Valor	-	-	-	-	-	-



DETALHAMENTO DOS PROGRAMAS POR AÇÕES

PROGRAMA: FORTALECIMENTO DO SISTEMA ÚNICO DE ASSISTÊNCIA SOCIAL

OBJETIVO: Consolidar a assistência social enquanto política pública de proteção social, através do fortalecimento do Sistema Único de Assistência Social no município.

Indicador	Índice mais Recente				Índice Final PPA				
	2018	2019	2019	2020	2018	2019	2019	2020	TOTAL
Dados Financeiros em R\$ / 2017									
	625.500	643.400	673.300	714.300	625.500	643.400	673.300	714.300	2.656.500

Unidade Orçamentária	Ação	Produto	Unid. de medida	Tipo	2018	2019	2019	2020	TOTAL
FUNDO MUNICIPAL DE ASSISTÊNCIA SOCIAL	Concessão de Benefícios Eventuais de Assistência Social	Famílias atendidas	Meta	A	500,00	500,00	500,00	500,00	2.000
			Valor	Unidade	185.000	190.300	199.200	211.300	785.800
FUNDO MUNICIPAL DE ASSISTÊNCIA SOCIAL	Desenvolvimento das Ações de Proteção Social Básica - SCFV/PAIF/CR/		Meta	A	-	-	-	-	-
			Valor	-	278.300	286.300	299.600	317.800	1.182.000
FUNDO MUNICIPAL DE ASSISTÊNCIA SOCIAL	Aprimoramento da Gestão do SUAS / IGD SUAS		Meta	A	-	-	-	-	-
			Valor	-	10.000	10.300	10.800	11.500	42.600
FUNDO MUNICIPAL DE ASSISTÊNCIA SOCIAL	Gestão do Programa BOLSA FAMÍLIA - IGD/PBF		Meta	A	-	-	-	-	-
			Valor	-	25.900	26.600	27.800	29.500	109.800
FUNDO MUNICIPAL DE ASSISTÊNCIA SOCIAL	Promoção da Primeira Infância no SUAS - Criança Feliz		Meta	A	-	-	-	-	-
			Valor	-	126.300	129.900	135.900	144.200	536.300

DETALHAMENTO DOS PROGRAMAS POR AÇÕES

PROGRAMA: FORTALECIMENTO DO SISTEMA ÚNICO DE ASSISTÊNCIA SOCIAL

OBJETIVO: Consolidar a assistência social enquanto política pública de proteção social, através do fortalecimento do Sistema Único de Assistência Social no município.

Indicador	Índice mais Recente			Índice Final PPA		
	2018	2019	2020	2018	2019	2020
Dados Financeiros em R\$ / 2017	211.775	217.900	242.000	228.100	242.000	899.775
						TOTAL

Unidade Orçamentária	Ação	Produto	Unid. de medida	Tipo	2018	2019	2019	2020	TOTAL
FUNDO MUNICIPAL DE ASSISTÊNCIA SOCIAL	Manutenção do Conselho Municipal de Assistência Social - CMAS			Meta	-	-	-	-	-
				Valor	14.000	14.400	15.100	16.000	59.500
FUNDO MUNICIPAL DE ASSISTÊNCIA SOCIAL	Construção e Implantação do Centro de Referência de Assistência Social			Meta	-	-	-	-	-
			Unidade construída	Valor	120.000	123.500	129.300	137.200	510.000
FUNDO MUNICIPAL DE ASSISTÊNCIA SOCIAL	Manutenção de Outros Programas do FNAS			Meta	-	-	-	-	-
				Valor	77.775	80.000	83.700	88.800	330.275
				Meta	-	-	-	-	-
				Valor	-	-	-	-	-
				Meta	-	-	-	-	-
				Valor	-	-	-	-	-

DETALHAMENTO DOS PROGRAMAS POR AÇÕES

PROGRAMA: AMPARO ASSISTENCIAL A CRIANÇA E AO ADOLESCENTE

OBJETIVO: Promover ações visando o amparo e proteção às crianças e adolescentes, individual ou coletivamente, em especial as classes mais carentes.

Indicador	Índice mais Recente			Índice Final PPA		
	2018	2019	2020	2018	2019	2020
Dados Financeiros em R\$ / 2017						
	101.000	103.900	115.400	108.700	115.400	429.000

Unidade Orçamentária	Ação	Produto	Unid. de medida	Tipo	2018	2019	2019	2020	TOTAL
SECRETARIA DE ASSISTÊNCIA SOCIAL	Manutenção do Conselho Municipal da Criança e do Adolescente		Meta	A	-	-	-	-	-
			Valor		7.000	7.200	7.500	8.000	29.700
SECRETARIA DE ASSISTÊNCIA SOCIAL	Manutenção do Conselho Tutelar		Meta	A	-	-	-	-	-
			Valor		94.000	96.700	101.200	107.400	399.300
			Meta		-	-	-	-	-
			Valor		-	-	-	-	-
			Meta		-	-	-	-	-
			Valor		-	-	-	-	-
			Meta		-	-	-	-	-
			Valor		-	-	-	-	-

DETALHAMENTO DOS PROGRAMAS POR AÇÕES

PROGRAMA: PLANEJAMENTO E MODERNIZAÇÃO DA GESTÃO MUNICIPAL

OBJETIVO: Gerir as políticas públicas, promover o desenvolvimento institucional, manter e modernizar a infraestrutura administrativa.

Indicador	Índice mais Recente			Índice Final PPA		
	2018	2019	2020	2019	2019	2020
Dados Financeiros em R\$ / 2017						
	130.000	133.700	140.000	148.500	148.500	552.200

Unidade Orçamentária	Ação	Produto	Unid. de medida	Tipo	2018	2019	2019	2020	TOTAL
SECRETARIA DE FINANÇAS E PLANEJAMENTO	Elaboração de Estudos e Projetos		Meta	A	-	-	-	-	-
			Valor		60.000	61.700	64.600	68.500	254.800
SECRETARIA DE ADMINISTRAÇÃO	Modernização da Infraestrutura Administrativa		Meta	A	-	-	-	-	-
			Valor		70.000	72.000	75.400	80.000	297.400
			Meta		-	-	-	-	-
			Valor		-	-	-	-	-
			Meta		-	-	-	-	-
			Valor		-	-	-	-	-
			Meta		-	-	-	-	-
			Valor		-	-	-	-	-

DETALHAMENTO DOS PROGRAMAS POR AÇÕES

PROGRAMA: PROMOÇÃO DA ARTE E CULTURA

OBJETIVO: Promover a divulgação da cultura local, apoiando eventos e festividades artísticas, culturais e folclóricas nas suas diversas formas de expressão, enfocando o setor cultural como um bem social e econômico.

Indicador	Índice mais Recente	Índice Final PPA			
		2018	2019	2019	2020
Dados Financeiros em R\$ / 2017					
		195.000	200.600	209.900	222.700
					TOTAL
					828.200

Unidade Orçamentária	Ação	Produto	Unid. de medida	Tipo	2018	2019	2019	2020	TOTAL
SECRETARIA DE CULTURA	Incentivo à Produção de Atividades Artísticas e Culturais		Meta		-	-	-	-	-
			Valor		15.000	15.400	16.100	17.100	63.600
SECRETARIA DE CULTURA	Promoção de Eventos e Festividades Culturais e Folclóricas		Meta		-	-	-	-	-
			Valor		180.000	185.200	193.800	205.600	764.600
			Meta		-	-	-	-	-
			Valor		-	-	-	-	-
			Meta		-	-	-	-	-
			Valor		-	-	-	-	-
			Meta		-	-	-	-	-
			Valor		-	-	-	-	-

DETALHAMENTO DOS PROGRAMAS POR AÇÕES

PROGRAMA: CONSOLIDAÇÃO DA POLÍTICA DE ESPORTE

OBJETIVO: Assegurar o acesso e a permanência da população à prática do Esporte e do Lazer, apoiando, incentivando e promovendo o esporte e o lazer para os diferentes grupos populacionais.

Indicador	Índice mais Recente			Índice Final PPA		
	2018	2019	2020	2018	2019	2020
Dados Financeiros em R\$ / 2017						
	99.500	102.300	107.100	113.600	113.600	422.500
						TOTAL

Unidade Orçamentária	Ação	Produto	Unid. de medida	Tipo	2018	2019	2019	2020	TOTAL
SECRETARIA DE ESPORTE E LAZER	Incentivo e Promoção das Atividades Esportivas		Meta		-	-	-	-	-
			Valor	A	50.200	51.600	54.000	57.300	213.100
SECRETARIA DE ESPORTE E LAZER	Realização de Eventos Esportivos		Meta		-	-	-	-	-
			Valor	A	49.300	50.700	53.100	56.300	209.400
			Meta		-	-	-	-	-
			Valor		-	-	-	-	-
			Meta		-	-	-	-	-
			Valor		-	-	-	-	-
			Meta		-	-	-	-	-
			Valor		-	-	-	-	-



DETALHAMENTO DOS PROGRAMAS POR AÇÕES

PROGRAMA: EXPANSÃO E MELHORIA NA INFRAESTRUTUA DE ATENDIMENTO EM SAÚDE

OBJETIVO: Expandir e melhorar a rede de atendimento em saúde, ampliando a oferta de serviços de saúde, reformando e modernizando a infraestrutura operacional das unidades de saúde no município.

Indicador	Índice mais Recente		Índice Final PPA			
	2018	2019	2019	2019	2020	TOTAL
Dados Financeiros em R\$ / 2017						
	929.700	956.500	1.001.200	1.062.100	1.062.100	3.949.500

Unidade Orçamentária	Ação	Produto	Unid. de medida	Tipo	2018	2019	2019	2019	2020	TOTAL
FUNDO MUNICIPAL DE SAÚDE	Aquisição de Veículo para Saúde		Unidade	P	260.000	267.500	280.000	297.000	297.000	1.104.500
		Veículo adquirido								
FUNDO MUNICIPAL DE SAÚDE	Construção e/ou Ampliação do Polo de Academia da Saúde		Unidade	P	208.000	214.000	224.000	237.600	237.600	883.600
		Academias construídas ou ampliadas								
FUNDO MUNICIPAL DE SAÚDE	Melhoria das Instalações, Equipamentos e Mobiliário da Rede Municipal de Saúde		Unidade	P	160.000	164.600	172.300	182.800	182.800	679.700
		Melhorias implantadas								
FUNDO MUNICIPAL DE SAÚDE	Ampliação e Recuperação de Unidades de Saúde		Unidade	P	301.700	310.400	324.900	344.700	344.700	1.281.700
		Unidades ampliadas ou recuperadas								



DETALHAMENTO DOS PROGRAMAS POR AÇÕES

PROGRAMA: FORTALECIMENTO E EXPANSÃO DOS SERVIÇOS DE SAÚDE

OBJETIVO: Promover ações que garantam a população municipal, o acesso às ações e serviços públicos de Saúde em consonância com as diretrizes nacionais.

Indicador	Índice mais Recente			Índice Final PPA		
	2018	2019	2020	2018	2019	2020
Dados Financeiros em R\$ / 2017						
	326.600	336.000	351.600	326.600	336.000	351.600
				373.000		1.387.200

Unidade Orçamentária	Ação	Produto	Unid. de medida	Tipo	2018			2019			2020			TOTAL
					Meta	Valor	Meta	Valor	Meta	Valor	Meta	Valor	Meta	
FUNDO MUNICIPAL DE SAÚDE	Manutenção da Assistência Farmacêutica Básica			A	-	-	-	-	-	-	-	-	-	
					326.600	336.000	351.600	326.600	336.000	351.600	373.000		1.387.200	
					Meta		Meta		Meta		Meta			
					Valor		Valor		Valor		Valor			
					Meta		Meta		Meta		Meta			
					Valor		Valor		Valor		Valor			
					Meta		Meta		Meta		Meta			
					Valor		Valor		Valor		Valor			
					Meta		Meta		Meta		Meta			
					Valor		Valor		Valor		Valor			

DETALHAMENTO DOS PROGRAMAS POR AÇÕES

PROGRAMA: FORTALECIMENTO E EXPANSÃO DOS SERVIÇOS DE SAÚDE

OBJETIVO: Promover ações que garantam a população municipal, o acesso às ações e serviços públicos de Saúde em consonância com as diretrizes nacionais.

Indicador	Índice mais Recente			Índice Final PPA		
	2018	2019	2020	2019	2020	TOTAL
Dados Financeiros em R\$ / 2017						
	2.753.700	2.833.000	2.965.000	2.965.000	3.145.600	11.697.300

Unidade Orçamentária	Ação	Produto	Unid. de medida	Tipo	2018	2019	2019	2020	TOTAL
FUNDO MUNICIPAL DE SAÚDE	Manutenção das Atividades de Média e Alta Complexidade Ambulatorial e			Meta	-	-	-	-	-
				Valor	24.000	24.700	25.900	27.500	102.100
FUNDO MUNICIPAL DE SAÚDE	Manutenção das Atividades dos Programas de Atenção Básica - PAB			Meta	-	-	-	-	-
				Valor	2.577.500	2.651.700	2.775.200	2.944.200	10.948.600
FUNDO MUNICIPAL DE SAÚDE	Manter os Serviços da Central de Regulação e o Transporte Sanitário Elet			Meta	-	-	-	-	-
				Valor	30.000	30.900	32.300	34.300	127.500
FUNDO MUNICIPAL DE SAÚDE	Manutenção das Atividades das Vigilâncias em Saúde			Meta	-	-	-	-	-
				Valor	122.200	125.700	131.600	139.600	519.100
				Meta	-	-	-	-	-
				Valor	-	-	-	-	-

DETALHAMENTO DOS PROGRAMAS POR AÇÕES

PROGRAMA: FORTALECIMENTO E EXPANSÃO DOS SERVIÇOS DE SAÚDE

OBJETIVO: Promover ações que garantam a população municipal, o acesso às ações e serviços públicos de Saúde em consonância com as diretrizes nacionais.

Indicador	Índice mais Recente				Índice Final PPA				
	2018	2019	2019	2020	2018	2019	2019	2020	TOTAL
Dados Financeiros em R\$ / 2017	0	0	0	0	0	0	0	0	0

Unidade Orçamentária	Ação	Produto	Unid. de medida	Tipo	2018	2018	2019	2019	2019	2020	2020	TOTAL
FUNDO MUNICIPAL DE SAÚDE	Manutenção das demais Assistências Farmacêutica no Município			A	Meta	-	-	-	-	-	-	-
					Valor	-	-	-	-	-	-	-
					Meta	-	-	-	-	-	-	-
					Valor	-	-	-	-	-	-	-
					Meta	-	-	-	-	-	-	-
					Valor	-	-	-	-	-	-	-
					Meta	-	-	-	-	-	-	-
					Valor	-	-	-	-	-	-	-
					Meta	-	-	-	-	-	-	-
					Valor	-	-	-	-	-	-	-



DETALHAMENTO DOS PROGRAMAS POR AÇÕES

PROGRAMA: RESERVA DE CONTIGÊNCIA

OBJETIVO: RESERVA DE CONTIGENCIA

Indicador	Índice mais Recente			Índice Final PPA			
	2018	2019	2020	2019	2019	2020	TOTAL
Dados Financeiros em R\$ / 2017							
	876.000	901.300	1.000.800	943.300	1.000.800	3.721.400	

Unidade Orçamentária	Ação	Produto	Unid. de medida	Tipo	2018	2019	2019	2020	TOTAL
SECRETARIA DE FINANÇAS e PLANEJAMENTO	Reserva de Contigência			Meta	-	-	-	-	-
				Valor	106.000	109.100	114.200	121.200	450.500
INSTITUTO DE PREVIDENCIA DO MUNICIPIO DE SERTÃOZINHO	Reserva do RPPS			Meta	-	-	-	-	-
				Valor	770.000	792.200	829.100	879.600	3.270.900
				Meta	-	-	-	-	-
				Valor	-	-	-	-	-
				Meta	-	-	-	-	-
				Valor	-	-	-	-	-
				Meta	-	-	-	-	-
				Valor	-	-	-	-	-

DETALHAMENTO DOS PROGRAMAS POR AÇÕES

PROGRAMA: GESTÃO DA PREVIDÊNCIA PRÓPRIA

OBJETIVO: Implementar ações voltadas à previdência dos servidores do município, concedendo benefícios aos segurados, inativos e pensionistas vinculados ao Instituto de Previdência Municipal.

Indicador	Índice mais Recente			Índice Final PPA		
	2018	2019	2020	2018	2019	2020
Dados Financeiros em R\$ / 2017	1.296.700	1.334.000	1.481.100	1.296.700	1.396.100	1.481.100
TOTAL						5.507.900

Unidade Orçamentária	Ação	Produto	Unid. de medida	Tipo	2018	2019	2019	2020	TOTAL
INSTITUTO DE PREVIDENCIA DO MUNICIPIO DE SERTÃOZINHO	Manutenção das Atividades Administrativas do IPMS			Meta	-	-	-	-	-
				Valor	246.500	253.600	265.400	281.600	1.047.100
INSTITUTO DE PREVIDENCIA DO MUNICIPIO DE SERTÃOZINHO	Concessão de Benefícios aos Segurados, Inativos e Pensionistas			Meta	-	-	-	-	-
				Valor	1.050.200	1.080.400	1.130.700	1.199.500	4.460.800
				Meta	-	-	-	-	-
				Valor	-	-	-	-	-
				Meta	-	-	-	-	-
				Valor	-	-	-	-	-
				Meta	-	-	-	-	-
				Valor	-	-	-	-	-


DETALHAMENTO DOS PROGRAMAS POR AÇÕES

PROGRAMA: ENCARGOS ESPECIAIS

OBJETIVO: Redução da Dívida Municipal e Regularidade Fiscal

Indicador	Índice mais Recente				Índice Final PPA				
	Dados Financeiros em R\$ / 2017				2018	2019	2019	2020	TOTAL
	858.000	882.800	924.000	980.300	3.645.100				

Unidade Orçamentária	Ação	Produto	Unid. de medida	Tipo	2018	2019	2019	2020	TOTAL
SECRETARIA DE FINANÇAS E PLANEJAMENTO	Amortização da Dívida Contratada			Meta	-	-	-	-	-
				Valor	283.000	291.200	304.800	323.400	1.202.400
SECRETARIA DE FINANÇAS E PLANEJAMENTO	Amortização da Dívida Previdenciária			Meta	-	-	-	-	-
				Valor	204.000	209.900	219.700	233.100	866.700
SECRETARIA DE FINANÇAS E PLANEJAMENTO	Contribuição para a Formação do PASEP			Meta	-	-	-	-	-
				Valor	200.000	205.800	215.400	228.500	849.700
SECRETARIA DE FINANÇAS E PLANEJAMENTO	Amortização da Dívida de Precatórios e Sentenças Judiciais			Meta	-	-	-	-	-
				Valor	171.000	175.900	184.100	195.300	726.300
				Meta	-	-	-	-	-
				Valor	-	-	-	-	-



SERTÃOZINHO
PREFEITURA MUNICIPAL